Ordinations et sorties du sacerdoce en 2023

En 2023, l'Eglise Catholique a ordonné 91 prêtres pour la France : 76 français et 15 étrangers.**17** français ont été ordonnés dans la forme extraordinaire.

Ordinations sacerdotales	2019		2020		2021		2022		2023	
	Français	Etrangers	Français	Etrangers	Français	Etrangers	Français	Etrangers	Français	Etrangers
Religieux et fraternités	41	1	45	4	51	6	49	6	39	3
Diocèses	72	15	46	27	53	20	59	15	37	12
Total France	113	16	91	31	104	26	108	21	76	15
Total France	**129**		**122**		**130**		**129**		**91**	

Sources : diocèses de France, congrégations, la vérité des chiffres.

Au cours de la même année, hors décès, **18 prêtres ont quitté le sacerdoce** : 6 volontairement, 11 interdits à la suite d'accusations d'agressions sexuelleset un s'est suicidé.

Pour les prêtres séculiers français destinés aux 93 diocèses, le **bilan** (hors causes naturelles) de l'année 2023 est :

- Prêtres diocésains : 30 ordinations et 14 sorties soit un bilan de + **16 prêtres**
- Prêtres de la tradition : 13 ordinations et une sortie soit un bilan de **+12 prêtres.**
- Communauté Saint Martin : 5 ordinations et pas de sortie soit un bilan de + **5 prêtres.**
- Emmanuel et Chemin Neuf : 5 ordinations et pas de sortie soit un bilan de + **5 prêtres**.

Pour les prêtres diocésains français des 93 diocèses, le bilan (hors causes naturelles de longue maladie ou décès) de l'année 2023 est :

- Paris-Nanterre-Versailles : 8 ordinations et pas de sorties, soit un bilan de **+8 prêtres**.
- **90** autres diocèses : 22 ordinations et 14 sorties, soit un bilan de **+8 prêtres**.

Au cours de 2023, les 93 diocèses de France ont ordonné **60 diacres diocésains** qui seront normalement **prêtre en 2024**: - **31 français** dont 10 pour Paris-Nanterre-Versailles et - **29 étrangers**.

La tendance à moyen terme des ordinations d'ici 2030 peut être estimée par le nombre actuel de séminaristes : un peu plus de **80** prêtres français et **20 à 30** prêtres étrangers.Pour la moitié des diocèses de France, l'ordination d'un prêtre diocésain devient une rareté.

En 2023, aucune des**trois actions fortes**pour le redressement de la situation n'a été engagée par les diocèses:

- Confirmation dès l'**âge de 7 ans** : le droit canonique indique : **Canon n°891** « *Le sacrement de confirmation sera conféré aux fidèles aux alentours de **l'âge de raison**, à moins que la conférence des Évêques n'ait fixé un autre âge… »*
- Respect du droit canonique sur le mariage : **Canon n°1065** « *Les catholiques qui n'ont pas encore reçu le sacrement de confirmation le recevront **avant d'être admis au mariage**, si c'est possible sans grave inconvénient. »*
- Donner une plus grande place à la forme extraordinaire.

—

Le dossier

Nous présentons aujourd'hui le bilan des ordinations sacerdotales de 2023 pour les diocèses et les congrégations religieuses en France : elles incluent d'une part les prêtres français et, d'autre part, les prêtres étrangers qui sont destinés à rester en France. Comme pour les années précédentes,nous n'avons pas inclusdans ce dossier les ordinations qui ont eu lieu en France pour des prêtres étrangers destinés à des diocèses étrangers ou à des congrégations situées à l'étranger. Nous y avons ajouté les ordinations diaconales et les sorties du sacerdoce.

A - Vue générale des ordinations en 2023

En 2023, 76 prêtres français et 15 prêtres étrangers pour l'Eglise en France ont été ordonnés, soit un total de 91 prêtres,-32% par rapport à 2022.

Ordinations sacerdotales	2019		2020		2021		2022		2023	
	Français	Etrangers	Français	Etrangers	Français	Etrangers	Français	Etrangers	Français	Etrangers
Religieux et fraternités	41	1	45	4	51	6	49	6	39	3
Diocèses	72	15	46	27	53	20	59	15	37	12
Total France	113	16	91	31	104	26	108	21	76	15
Total France	**129**		**122**		**130**		**129**		**91**	

Sources : diocèses de France, congrégations, la vérité des chiffres.

17 prêtres françaisont été ordonnés dans la liturgie de **la forme extraordinaire**.La proportion des ordinations de prêtres français selon la forme extraordinaire (17/76 soit **22%**) estsupérieure à la moyenne des dix dernières années où la forme extraordinaire représentait en moyenne **17%** de la totalité des prêtres français ordonnés.Parmi les **37**diocésains français,**1**a été ordonnépour le diocèse aux armées, **6** pour les DOM-TOM et **30** pour les **93** diocèses territoriaux français.

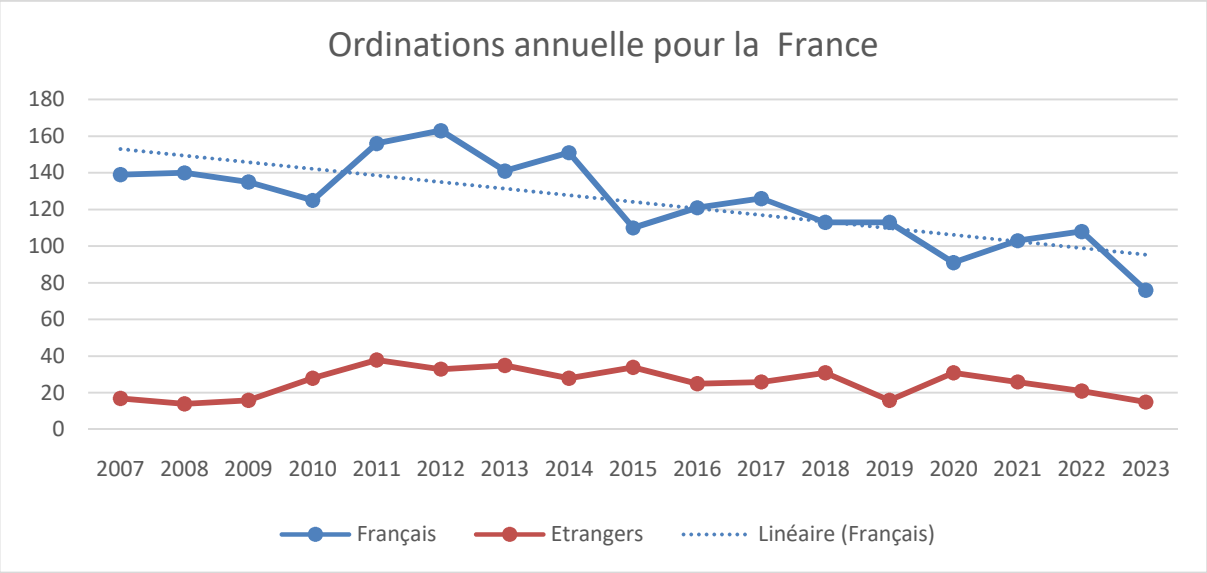

Sur les 17 dernières années la tendance est stable pour les ordinations de prêtres étrangers (en rouge)et elle marque une baisse moyenne annuelle de **3,65** prêtres français (en bleu sur le graphique).

Tendance de long terme des nouveaux prêtres **français**

La tendance de long terme du nombre d'ordinations de prêtres français est largement conditionnée par le soutien qu'apporte le clergé aux familles par sacrement de **confirmation** et de l'accompagnement du**scoutisme catholique**.Voir à ce sujet le dossier sur la pratique religieuse des jeunes de 16 à 30 ans.

- Après 20 années de tendance à la baisse, le nombre de nouveaux prêtres français devrait se stabiliser autour de **80 ordinations** par an au cours des 7 prochaines années.
- Le diocèse de Toulon n'a pas eu d'ordinations en 2022 et 2023 et recommencera les ordinations dès janvier 2024.
- La forme extraordinaire va progressivement augmenter pour se situer entre 22 et 25% du total des ordinations au lieu d'une moyenne de 17% avant 2022.

B – Les prêtres diocésains français

NB : dans ce chapitre le diocèse d'origine des séminaristes **n'est pas** pris en compte.

Pour les **93 diocèses français territoriaux de métropole** (hors armées et DOM-TOM) nous voyons la part importante que prend Paris et les deux diocèses de l'ouest parisien qui représentent une cohérence urbaine et sociologique allant de la tour Eiffel jusqu'à Rambouillet. Pour la France des 93 diocèses :

- 43 ordinations en 2020 dont **10** pour Paris-Nanterre-Versailles (23%)
- 47 ordinations en 2021 dont **15** pour Paris-Nanterre-Versailles (32%)
- 53 ordinations en 2022 dont **13** pour Paris-Nanterre-Versailles (25%)
- 30 ordinations en 2023 dont **8**pour Paris-Nanterre-Versailles (27%)
- 31 ordinations diaconales en 2023 dont **10** pour Paris-Nanterre-Versailles (32%)

Evolution de la part de ces trois diocèses parmi les 93 diocèses territoriaux de France :

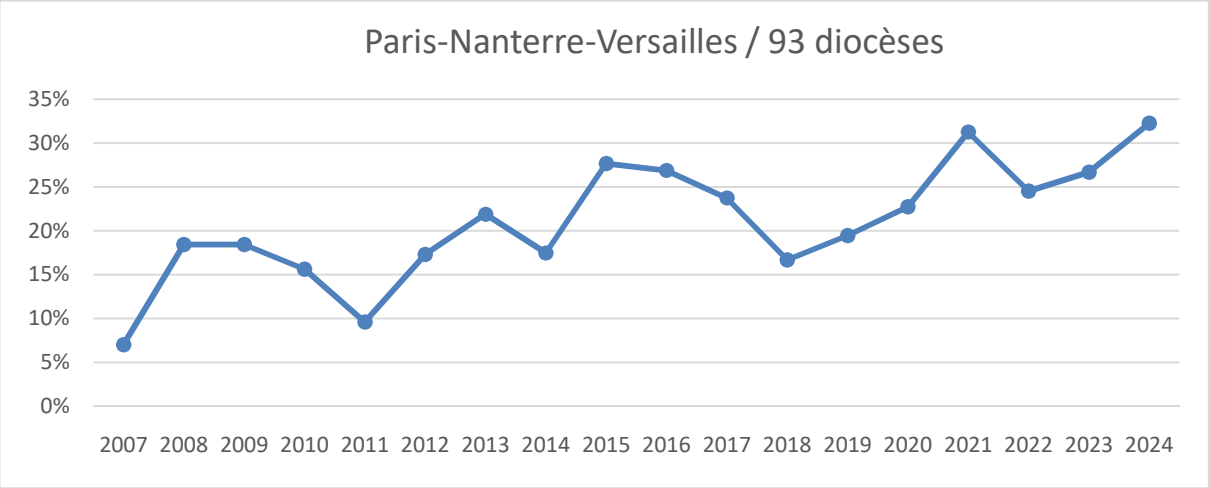

Cette part des 3 diocèses devrait se maintenir à long terme entre 25 et 30% des diocèses puisque ces 3 diocèses représentent entre 26 et 28% des séminaristes diocésains français, le même pourcentage du scoutisme catholique et 25 à 30% des jeunes catholiques pratiquants.

<u>Pour les 93 diocèses</u>, la tendance générale des ordinations diocésaines est la suivante, en incluant les diacres de 2023 qui donneront les prêtres de 2024

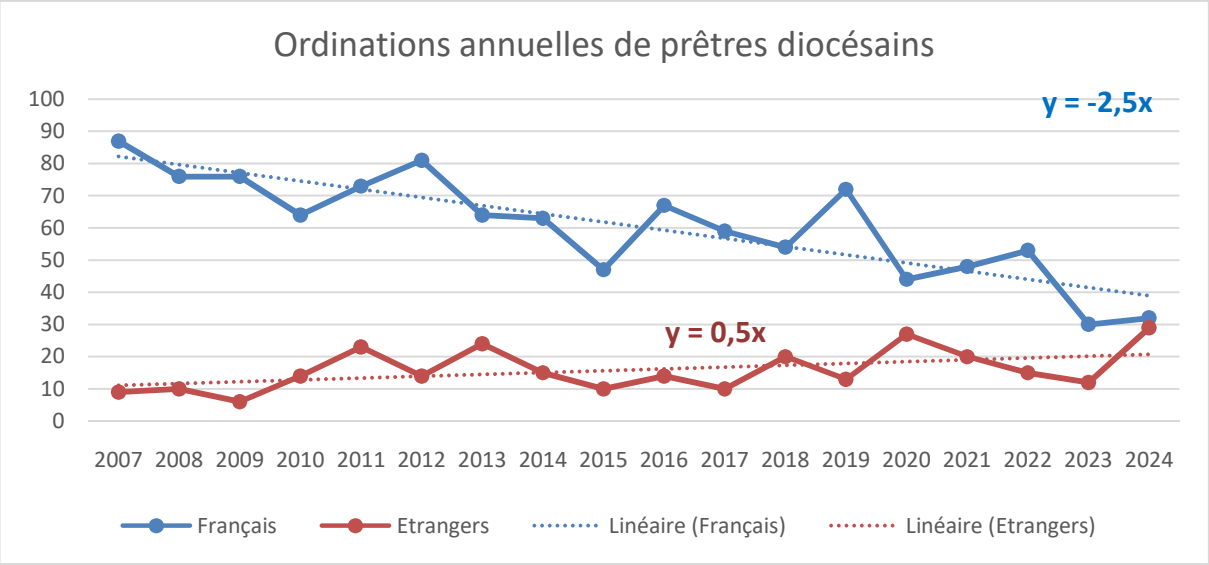

Sur 18 ans, de 2007 à 2024 inclus, la tendance pour les nouveaux prêtres diocésains est :

- Baisse annuelle de 2,5 ordinations de prêtres diocésains français
- Hausse annuelle de 0,5 ordinations de prêtres diocésains étrangers.

Les deux courbes semblent bientôt vouloir se rejoindre.

<u>Diocésains français : la concentration sur une petit nombre de diocèses</u>

Les diocèses qui ordonnent dans l'année au moins un nouveau prêtre français sont de moins en moins nombreux.

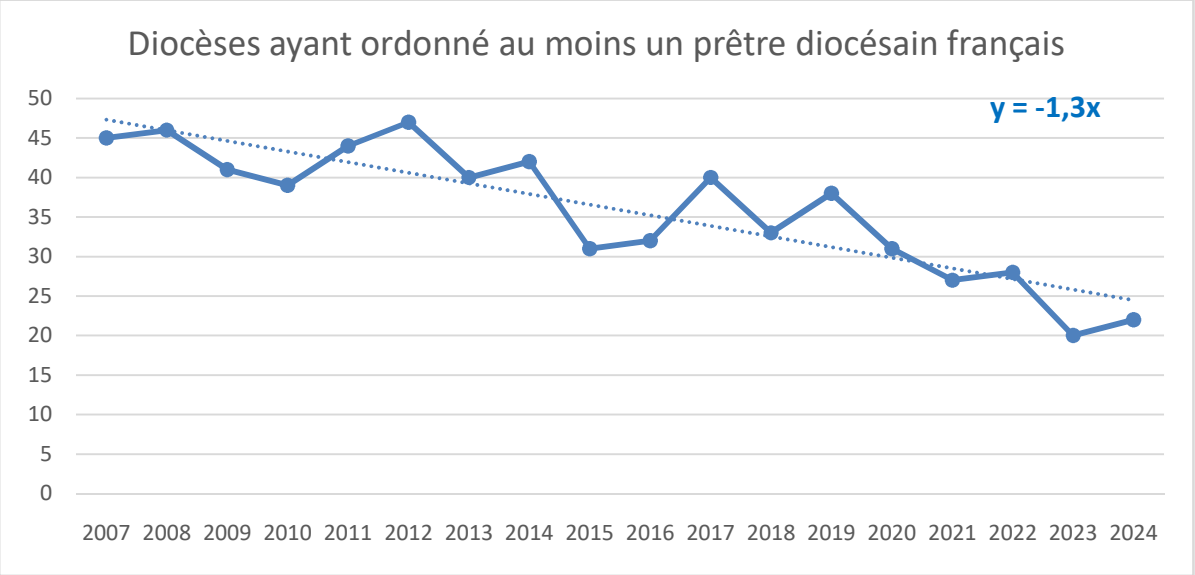

C– Les prêtres diocésains étrangers

La part des étrangers dans les ordinations diocésaines va en augmentant :

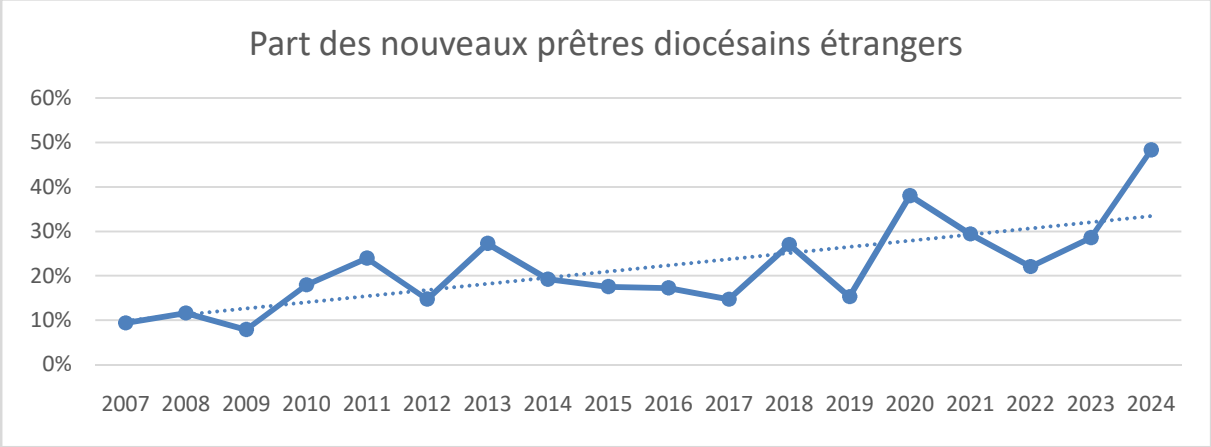

Pour autant, cette augmentation de la part des étrangers reste limitée à une minorité de diocèses. La tendance moyenne sur la longue durée est de 0,4 diocèse supplémentaire chaque année, soit 2 diocèses de plus tous les 5 ans.

Au cours des 18 dernières années :

- 27 diocèses n'ont jamais ordonné d'étranger.
- 20 diocèses en ont ordonné un seul.
- 16 diocèses en ont ordonné deux.
- 30 diocèses en ont ordonné trois ou plus : voir le tableau de la page suivante.

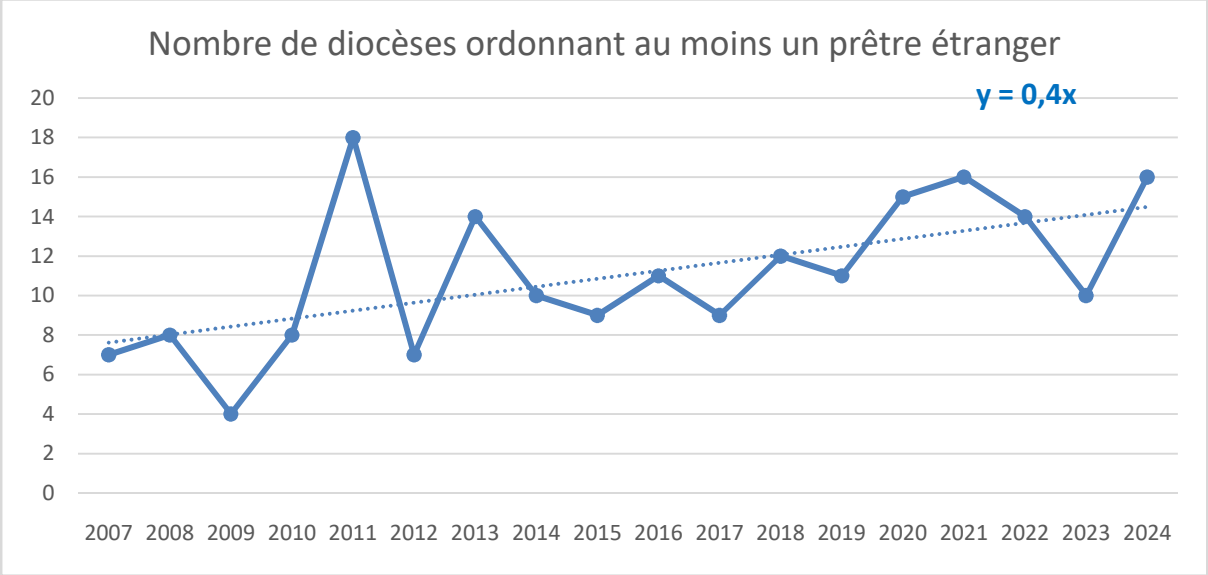

Le tableau suivant donne en colonne de gauche le nombre d'ordinations de prêtres français pendant 18 ans de 2007 à 2024 et, en colonne de droite le nombre de prêtres étrangers ordonnéspar les diocèses au cours de la même période.

Diocèses	Français	Etrangers	Diocèses	Français	Etrangers
Toulon	35	49	Saint-Denis	6	5
Avignon	14	19	Vannes	30	4
Créteil	10	17	Grenoble	20	4
Evry	7	13	Arras	14	4
Strasbourg	35	12	Beauvais	12	4
Montpellier	9	10	Cambrai	10	4
Paris	126	9	Dijon	10	4
Bayonne	20	8	Orléans	8	4
Nice	20	7	Gap	7	4
La Rochelle	7	7	Ajaccio	6	4
Albi	3	6	Autun	15	3
Metz	28	5	Meaux	9	3
Rennes	16	5	Aix-et-Arles	7	3
Pontoise	13	5	Châlons-sur-Marne	2	3
Digne	7	5	Rodez	1	3

Source : la vérité des chiffres

NB :

1. Toulon, Bayonne et Strasbourg ont deux séminaires :un séminaire diocésain et un séminaire du Chemin Néo catéchuménal
2. Avignon a aussi deux séminaires : un à Venasque pour Notre-Dame de Vie et un Néo catéchuménal.
3. Montpellier a un séminaire Néo catéchuménal.

En conclusion pour les séminaristes étrangers, l'appel systématique à des séminaristes étrangers reste le fait d'une douzaine de diocèses.

Conclusion sur les prêtres diocésains

Un nombre de plus en plus grand de diocèses ne forment plus de séminaristes :

- Plus de séminaristes français car ils ont de moins en moins de jeunes pratiquants : voir notre dossier de décembre 2024 sur la pratique religieuse des jeunes dans les diocèses.
- Peu ou pas de séminaristes étrangers.

Ne formant plus de prêtres, ces diocèses ont recours à des prêtres étrangers Fidei Donum.

D – Les ordinations et les sorties du sacerdoce en 2023

NB 1: dans ce chapitre nous ne prenons pas en compte les prêtres sortis du sacerdoce pour cause naturelle de décès ou de maladie grave.

NB 2 : nous ne traitons ici que les prêtres français.

NB 3 : les sorties du sacerdoce de 2023 sont tirées principalement du site www.riposte-catholique.fr

NB 4 : il se peut que ce bilan des sorties ne soitpas exhaustif.

Bilan des ordinations et sorties du sacerdoce

Le tableau ci-dessous donne le bilan des entrées et sorties du sacerdoce :

2023	Ordinations	Sorties	Bilan
Diocésains des **93** diocèses	30	14	16
Autres diocésains	7	0	7
Séculiers forme saint Pie V	13	1	12
Religieux ou sociétés de prêtres	26	3	23
Total	**76**	**18**	**58**

Source : la vérité des chiffres.

Plusieurs enseignements peuvent être tirés de ce tableau :

1. Pour les diocésains des 93 diocèses on observe 14 sorties pour 30 entrées dans le sacerdoce, soit presque la moitié. Il suffirait que nous ayons ignoré une sortie pour dire que les sorties sont égales à la moitié des entrées dans le sacerdoce.
2. Le bilan donne +12 prêtres suivant la forme extraordinaire et + 23autres prêtres séculiers destinés aux 93 diocèses.
3. Le bilan général est de +58 prêtres soit sans doute le plus faible bilan depuis toujours.

E – Analyse des sorties du sacerdoce en 2023

Nous venons de voir que nous avons observé 18 sorties du sacerdoce en 2023, chiffre sans doute non exhaustif.

Nous devons maintenant analyser comment et pourquoi ces 18 prêtres sont sortis du sacerdoce en 2023.

Nous pouvons déjà noter que :

- 5 prêtres sont sortis du sacerdoce par leur propre décision pour partager leur vie avec une femme.
- 1 prêtre est sorti du sacerdoce de sa propre décision pour des raisons philosophiques.
- 12 prêtres ont été interdits du sacerdoce à la suite d'accusations d'agressions ou violences sexuelles.

1/ Ceux qui ont décidé de sortir en 2023

Les prêtres sortis par leur propre décision sont tous des diocésains des 93 diocèses. Ils sont relativement jeunes (en moyenne 9 années de sacerdoce) et leurs années d'ordinations étaient les suivantes :

- 2022
- 2015, et non pas 2016, comme les journaux l'ont indiqué.
- 2008
- 2005
- 2004
- 1999

On peut remarquer que le prêtre ordonné en 2022 était le seul prêtre ordonné par son diocèse au cours des 10 dernières années.

2/ Les prêtres sanctionnés pour accusations d'agressions sexuelles

Sur les douze accusations répertoriées, les agresseurs et les victimes étaient les suivants :

Types d'agressions	Agresseurs	Nb de victimes
Sur femmes adultes	2	2 et 4
Sur hommes adultes	2	1 et 1
Sur adolescentes	3	1 et 1 et 5
Sur jeunes garçons	2	1 et 1
Sur garçons et filles	1	27
Sur mineurs sans précisions	2	6 et > 100

Source : la vérité des chiffres

Comment lire le tableau :

1. Dans deux cas les victimes étaient des femmes adultes : dans le premier cas il y avait 2 victimes et dans le second cas 4 victimes.
2. Dans 4 cas sur 12, les victimes étaient des adultes et dans 8 cas les victimes étaient des mineurs.
3. Dans 6 cas sur 12, il y avait une seule victime.
4. Dans 2 cas sur 12, il y avait un grand nombre de victimes.
5. Un seul agresseur a fait plus de la moitié du total des victimes, faits ayant eu lieu entre 1950 et 1985. C'est la 5ème ligne du tableau ci-dessous qui ne reflète que les années de 1980 à 1985

3/ Quand les faits ont-ils eu lieu

Dans le tableau ci-dessous nous schématisons les dates et les périodes où les faits ont été perpétués :

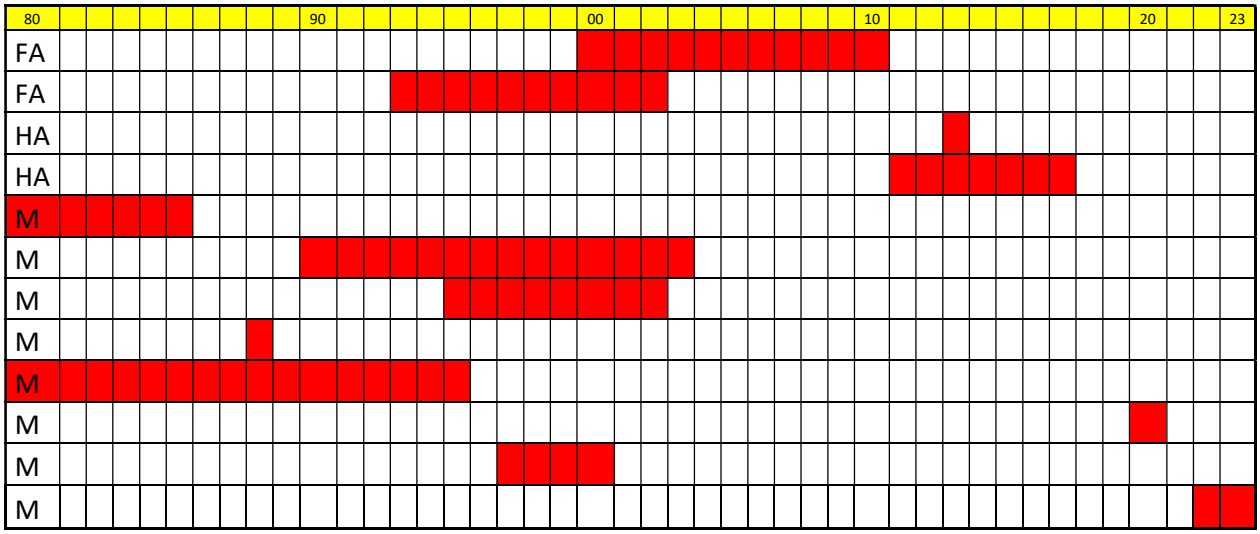

Le tableau ci-dessus va de 1980 à 2023. Chaque ligne correspond à une accusation et en rouge la durée pendant laquelle ont eu lieu la ou les agressions. Par exemple la deuxième ligne correspond à un cas dont les faits ont eu lieu entre 1993 et 2002. Pour les deux premières lignes les victimes sont des femmes adultes **FA**, pour deux lignes suivantes les victimes sont des hommes adultes**HA**. Pour les autres lignes, les victimes sont des mineurs garçons ou filles**M**.

Sur les 8 cas d'agressions sexuelles sur des enfants ayant donné lieu à des sanctions canoniques en 2023, 2 cas concernent des faits ayant eu lieu au cours des 20 dernières années : un cas en 2020 et un cas en 2022-2023.

4/ Les sanctions pénales

Tous les **12** cas cités en 2023 ont été adressés à la justice civile.

1. Affaires classées sans suite en raison de la prescription des faits : **4**.
2. Affaires en cours d'enquêtes ou non encore jugées : **6**. Dans une de ces affaires, le prêtre mis en cause s'est suicidé.
3. Affaires ayant conduit à des condamnations : **2**. Une condamnation à 3 ans de prison ferme et une condamnation à 20 ans de prison ferme.

F – Le détail des 93 diocèses de France

En 2023, 40 diocèses ont eu au moins une ordination sacerdotale ou une ordination diaconale en vue du sacerdoce. Pour Toulon où les ordinations ont été interdites en 2022 et 2023, nous avons intégré les diacres de 2021 et de janvier 2024 (1 français et 6 étrangers) que nous avons assimilés aux diacres de 2023.Source : la vérité des chiffres.

Diocèses	Prêtres		Diacres		Diocèses	Prêtres		Diacres	
	Fr	Etr	Fr	Etr		Fr	Etr	Fr	Etr
Aix-et-Arles	0	0	0	1	Meaux	0	0	2	1
Ajaccio	0	0	0	1	Metz	0	1	1	0
Amiens	1	0	0	0	Montpellier	1	0	0	1
Angoulême	1	0	0	0	Moulins	1	0	0	0
Arras	1	0	0	0	Nanterre	1	0	2	0
Auch	1	0	1	0	Nantes	1	1	1	0
Bayeux-Lisieux	0	0	1	0	Nevers	0	0	1	0
Bayonne	0	2	0	0	Nice	0	1	1	1
Bordeaux	0	0	1	0	Paris	5	0	5	2
Cambrai	0	1	0	2	Perpignan	2	0	0	0
Carcassonne	0	0	1	0	Quimper	2	0	0	0
Chartres	0	0	1	0	Rennes	1	1	0	1
Créteil	0	0	1	3	Saint-Brieuc	1	0	0	0
Digne	1	0	0	2	Saint-Dié	0	0	1	0
Evry	0	0	0	2	Strasbourg	0	2	2	1
Grenoble	0	0	1	2	Toulon	0	0	1	6
La Rochelle	0	1	1	1	Toulouse	2	0	1	0
Langres	0	1	1	0	Troyes	0	0	0	2
Luçon	1	0	0	0	Vannes	1	0	1	0
Lyon	2	0	0	0	Versailles	2	0	3	0
Marseille	2	1	0	0	**Total annuel**	**30**	**12**	**31**	**29**

Parmi les diocèses, Paris, Versailles, Vannes, Nantes, Nanterre, Toulouse et Auch ont ordonné en 2023 au moins un prêtre français et un diacre français.

Pour l'ensemble des diocèses on peut considérer que la quasi-totalité des diacres de 2023 seront ordonnés prêtres en, 2024. Ceci permet d'attendre pour 2024 : **31** ordinations de français et **29** ordinations d'étrangers.

La situation particulière de Toulon

En 2021, 5 diacres ont été ordonnés en vue du sacerdoce : 1 français et 4 étrangers.

En juin 2022 étaient prévues 10 ordinations : 6 prêtres et 4 diacres. Ces ordinations ont été interdites par Rome et il n'y a pas eu d'ordination en 2022 ni en 2023.

En janvier 2024, 1 séminariste étranger, ordonné diacre en 2021, a été ordonné prêtre et 3 autres séminaristes étrangers ont été ordonnés diacres.

Il y ainsi aujourd'hui à Toulon 7 diacres qui pourraient être ordonnés prêtres en 2024 : 1 français et 6 étrangers. C'est pourquoi nous avons écrit dans le tableau que l'équivalent d'un prêtre français et de 6 prêtres étrangers ont été ordonnés diacres en 2023

Toulon ne verra sans doute pas d'autres ordinations sacerdotales en 2024 puisque de nouvelles ordinations diaconales ne sont même pas encore annoncées et qu'il faut un minimum de six mois entre l'ordination diaconale et l'ordination sacerdotale.

G – La tendance de long terme des 93 diocèses

NB : dans ce chapitre, il n'est question ici que des **prêtres français**.

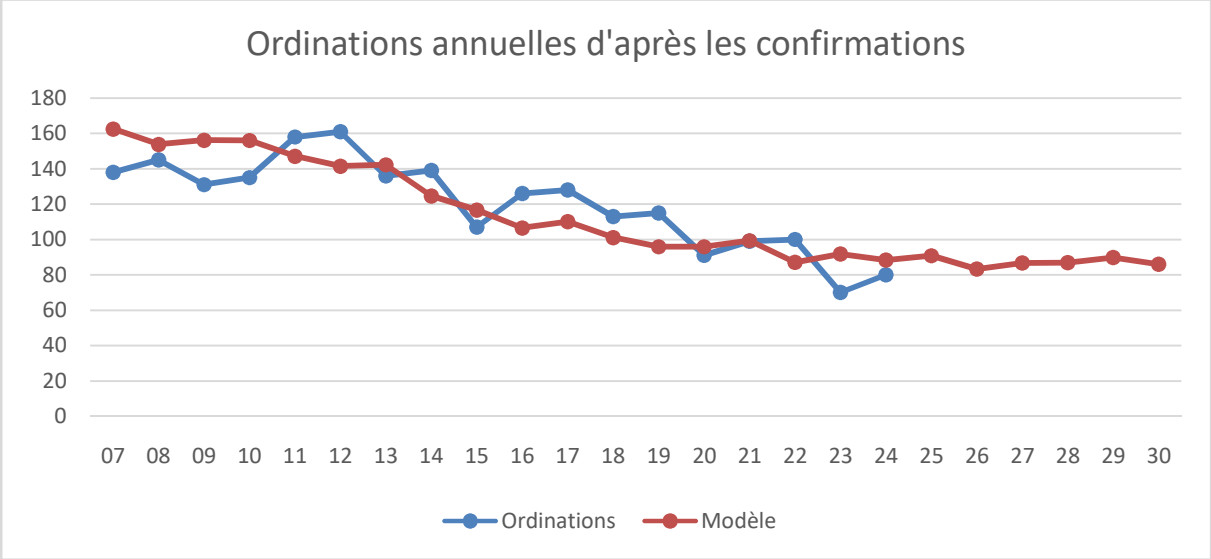

La tendance de long terme des ordinations est largement conditionnées par la tendance du sacrement de confirmation, chose que nous avons montrée de nombreuses fois. Après le creux de 2023, les ordinations de prêtres français devraient se stabiliser autour de 80 ordinations chaque année dont **une moyenne de 60 à 65 prêtres séculiers pour les 93 diocèses** territoriaux de France.

L'avenir des ordinations pour les années allant jusqu'en 2030 est déjà connu : il suffit de regarder où sont les séminaristes. (voir notre prochain dossier)

D'ici à 2030, chaque année, les prêtres destinés aux 93 diocèses de France devraient se répartir comme suit :

- Fraternités traditionnelles : 15 à 20 prêtres chaque année.

- Communauté Saint Martin : 10 à 12 prêtres chaque année.
- Autres communautés : 2 à 5 prêtres par an.
- Diocèses de Paris, Nanterre et Versailles : 7 à 10 prêtres par an.
- Dix autres grands diocèses : 8 à 12 prêtres par an.
- Quatre-vingts autres diocèses : 10 à 15 prêtres par an.

Pour 45 à 50 diocèses l'ordination sacerdotale d'un prêtre diocésain français

Devient une rareté.

Les presbyteriums

D'après les données actuelles de la CEF, il y a aujourd'hui **9 080 prêtres actifs**** dans les diocèses français. Cela regroupe aussi bien les prêtres religieux que les prêtres séculiers français. Parmi eux, nos propres relevés des diocèses conduisent à un total de **2 080 prêtres étrangers** sans compter les prêtres étudiants dont la moitié sont en région parisienne.

La part des prêtres étrangers variesuivant les diocèses : de 4% à 52% pour une **moyenne française de 23%.** Les prêtres étrangers sont principalement des prêtres Fidei Donum auxquels s'ajoutent les étrangers ordonnés en France et un certain nombre de religieux.

Dans certains presbyteriums on peut compter jusqu'à 20 nationalités différentes.

De façon évidente, la part des étrangers est en augmentation constante.

NB** : nous n'avons pas la définition exacte du « prêtre actif ».