Jeunes pratiquants de 16 à 30 ans

La France compte aujourd'hui environ 180 000 jeunes catholiques pratiquants réguliers (messe au moins une fois par semaine) de 16 à 30 ans.

60% de ces jeunes catholiques pratiquants sont des femmes, **40%** sont des hommes.

Depuis quelques années, le nombre des jeunes pratiquants français tend globalement à se stabiliser, certains diocèses étant même en légère croissance. En outre, parmi eux, de plus en plus nombreux assistent à la messe plus d'une fois par semaine et restent attachés au sacrement de pénitence.

Ces jeunes pratiquants sont de plus en plus ouverts à la messe en forme extraordinaire bien que la très grande majorité d'entre eux y assistent rarement ou seulement occasionnellement.

1/ La pratique religieuse des jeunes dans un diocèse est directement et quasi exclusivement liée à **l'engagement chrétien des parents** et au **sacrement de confirmation.**

2/ A l'inverse, le nombre des **baptême**s, le nombre de **prêtres** et **l'enseignement catholique** sous contrat n'ont **pas d'influence statistique** sur la pratique religieuse des jeunes.

En effet :

Le baptême : arrivés à l'âge adulte, seulement **35%** des hommes baptisés dans l'Eglise s'identifient comme catholiques et **57%** des femmes.

Les prêtres : le nombre de jeunes pratiquants par prêtre est très variable d'un diocèse à l'autre : certains diocèses avaient moins d'un JMJiste par prêtre à Lisbonne. D'autre part, la motivation du clergé pour le sacrement de confirmation est très variable d'un diocèse à l'autre.

L'enseignement catholique : d'une part le choix de l'enseignement catholique par les parents a des motivations très diverses ; d'autre part la place de l'enseignement religieux et des sacrements est très variable d'un établissement à l'autre. Voir *La Croix* du 7 juin 2013.

Deux éléments permettent de connaitre avec précision la pratique religieuse des jeunes dans les diocèses :

- Les **groupes scouts catholiques**.
- L'attitude du clergé vis-à-vis du **sacrement de confirmation**.

Le dossier

NB 1 : le présent dossier a pour but de mieux comprendre l'état de la pratique religieuse des jeunes catholiques de 16 à 30 ans à travers les documents disponibles et les informations que nous avons pu recueillir sur les JMJ. Ce n'est pas un document sur les JMJ, mais un document sur les jeunes ayant participé aux JMJ et leurs particularités par rapport à la population catholique du même âge.

Préambule

Notre dossier s'intéresse à la population de France métropolitaine des 16 à 30 ans. D'après l'INSEE, au 1er janvier 2023, cette population était composée de 5,814 millions d'hommes et de 5,638 millions de femmes nés de 1993 à 2006.

Nous pouvons comparer ces chiffres aux 5,838 millions de baptêmes qui ont eu lieu de 1994 à 2007. Ce chiffre des baptêmes n'inclut pas les immigrés baptisés en dehors de France, mais, nous nous en contentons car nous ne cherchons qu'une évaluation d'ordre de grandeur.

Par ailleurs, une étude de l'Institut Catholique de Paris publiée en 2018, « Les jeunes adultes et la religion en Europe » indiquait que, parmi les jeunes de 16 à 29 ans habitant en France, 18% des hommes et 29% des femmes se disaient catholiques. Nous ferons ici l'hypothèse que ces chiffres restent valables en 2023.

En outre, l'enquête effectuée par le journal La Croix sur les participants au JMJ en 2023 nous indique que 40% des JMJistes sont des hommes et 60% des femmes.

On peut synthétiser les différents éléments dans le tableau suivant :

	Hommes	Femmes	Total
Population de 16 à 30 ans au 01/01/2023	5 814 039	5 638 242	11 452 281
Se disent catholiques	18%	29%	23%
Nombre de catholiques de 16 à 30 ans	1 046 527	1 635 090	2 681 617
Catholiques % hommes et femmes	39%	61%	100%
Participants aux JMJ de 2023	40%	60%	100%

Sources : INSEE, ICP, La Croix

Le tableau ci-dessus montre que **la répartition hommes/femmes des JMJ reflète la répartition hommes/femmes des catholiques de 16 à 30 ans**.

Baptisés et catholiques

Le fait d'avoir été baptisé dans l'enfance n'implique pas qu'on se considère comme catholique lorsqu'on arrive à l'âge adulte. Nous faisons ici l'hypothèse vraisemblable que les parents font autant baptiser leurs fils que leurs filles.

Arrivés à l'âge adulte, un tiers seulement des hommes baptisés se considèrent comme catholiques. Parmi les jeunes femmes baptisées, 57% se considèrent comme catholiques.

	Hommes	Femmes	Total
Baptisés en France de 1993 à 2007	2 963 945	2 874 325	5 838 270
Se disent catholiques en 2023	1 046 527	1 635 090	2 681 617
% des baptisés se disant catholiques	**35%**	**57%**	**46%**

Sources : CEF et ICP ; calculs de la vérité des chiffres

A – Les jeunes des JMJ

Combien de jeunes aux JMJ ?

D'après le site www.eglise.catholique.fr, 43 000 jeunes français ont participé aux JMJ de Lisbonne en 2023. Ce nombre peut être comparé aux éditions précédentes, notamment celle de de 2000 à Rome, 70 000 jeunes et celle de 2011 à Madrid, 52 000 jeunes.

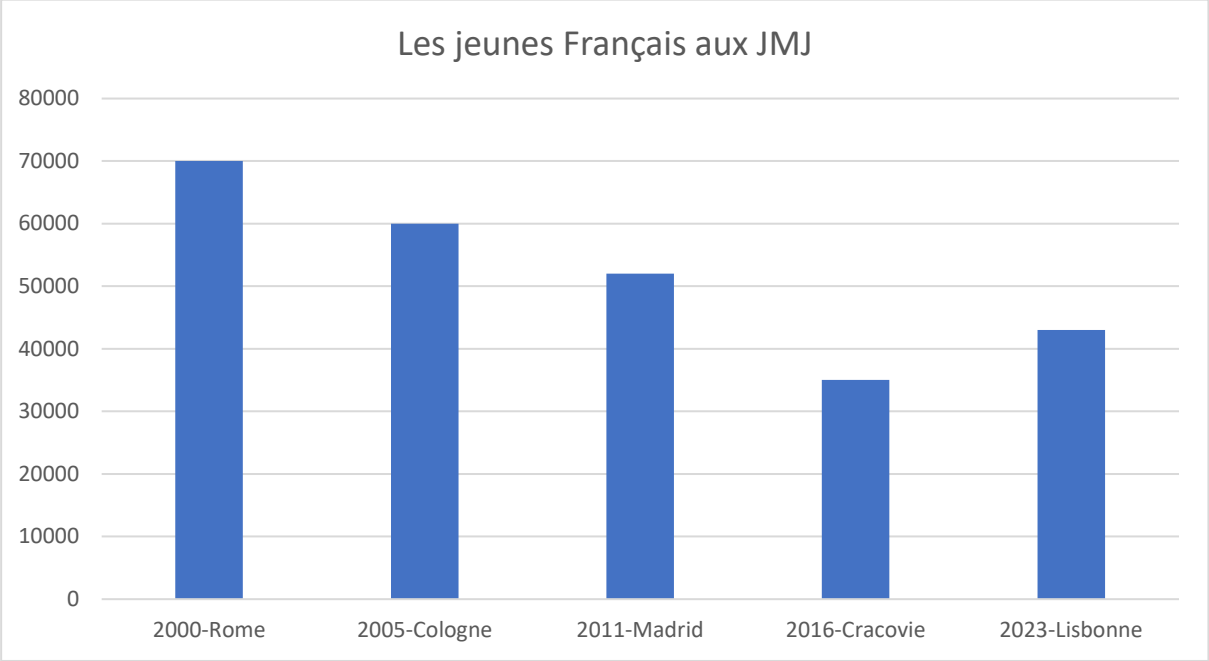

Ce nombre de participants en 2023, important en valeur absolue, ne représente pourtant que 1,6% des jeunes français qui se disent catholiques, soit un jeune sur soixante.

Depuis 2000, nous pouvons comparer l'attachement des jeunes à l'Eglise par la présence aux JMJ et l'attachement des plus de 50 ans à l'Eglise par le nombre de foyers donateurs au denier du culte.

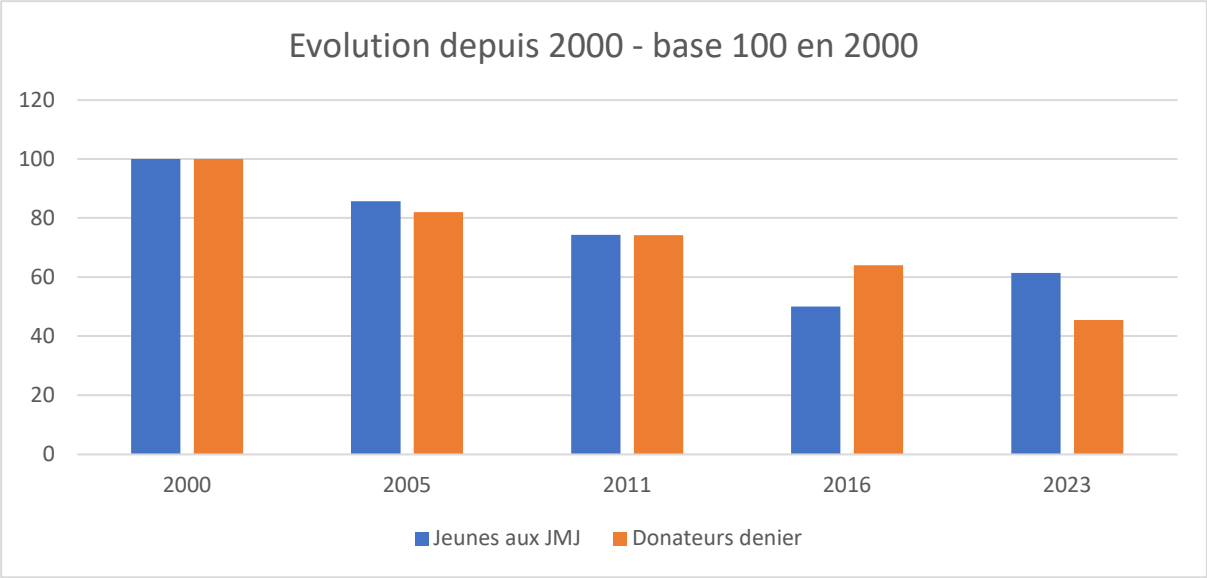

Nous observons :

- De 2000 à 2011, jeunes et donateurs baissent à la même vitesse de **-26%** en 11 ans.
- De 2011 à 2023, les jeunes baissent de **17%** et les donateurs de **39%**. La baisse des donateurs **s'accélère** et la baisse des jeunes **ralentit**.

Ces évolutions sont globales pour la France et marquent bien entendu de fortes différences entre les 93 diocèses de France.

<u>La répartition hommes/femmes</u>

Les jeunes femmes sont plus nombreuses que les hommes, tendance qui semble aller en s'accentuant. En fait, comme nous l'avons vu plus haut, cette part des femmes aux JMJ ne fait que refléter la part qu'elles tiennent dans la jeunesse catholique.

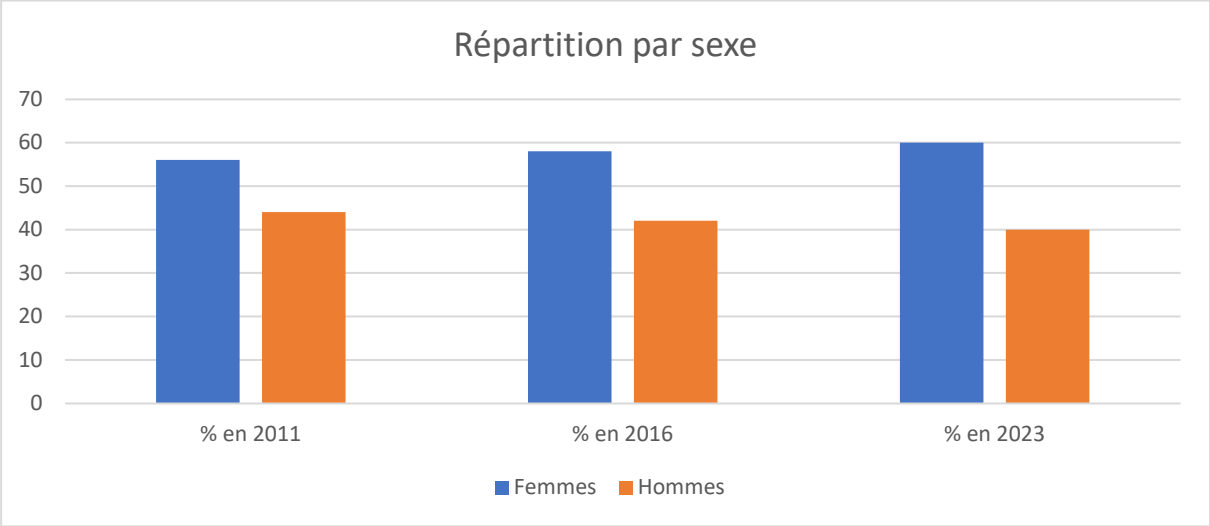

Source : La Vie pour 2011 et 2016 et La Croix pour 2023.

L'âge des jeunes présents aux JMJ.

Les deux enquêtes de *La Vie* pour 2011 et 2016 donnent la pyramide des âges.

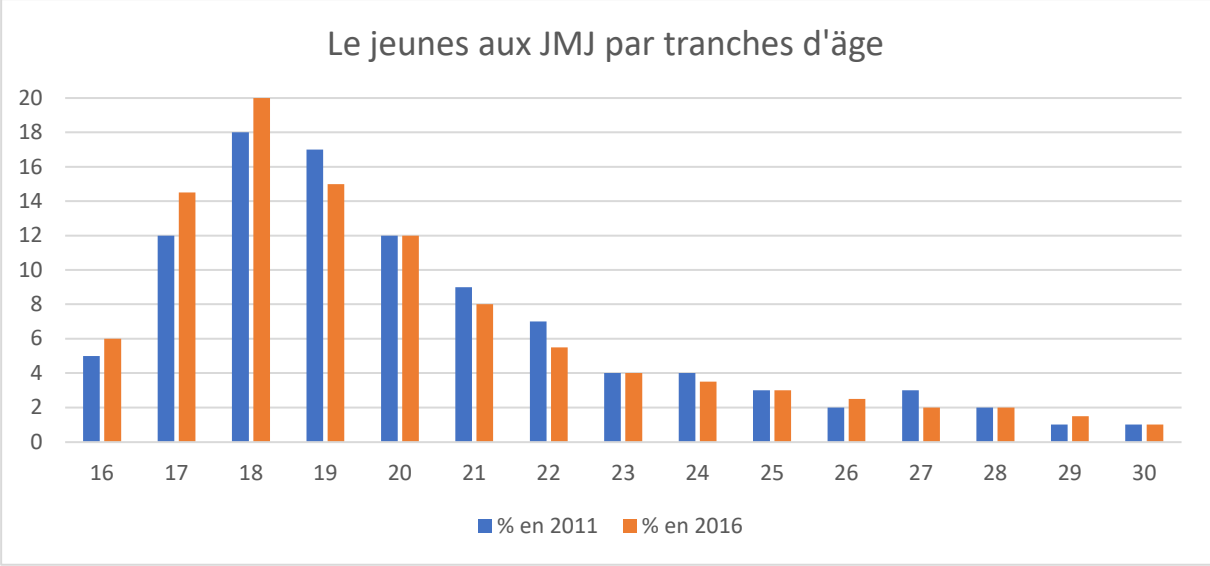

Si on calcule la moyenne d'âge à partir des pyramides des âges, on trouve une moyenne d'âge de **20,2** ans en 2011 et **20,1** ans en 2016. Pour 2023, le site www.fr.*Aleteia.org* indique que la moyenne d'âge de 2023 était de **20** ans, soit sensiblement la même que celles de 2011 et 2016. On peut penser que la pyramide des âges de 2023 est très proche des précédentes.

En 2016, 23% des JMJistes de Cracovie étaient déjà à Madrid en 2011. Ils représentaient l'essentiel des JMJistes de plus de 22 ans..

On a ainsi deux populations aux JMJ :

- Ceux qui viennent pour la première fois dont l'âge va de 16 à 22 ans avec un maximum pour les 18-19 ans.
- Ceux qui viennent pour la deuxième fois dont l'âge va de 22 à 30 ans.

Comment les jeunes sont-ils venus à Lisbonne ?

Les jeunes JMJistes sont venus pour la quasi-totalité

- Soit avec leur diocèse, guidés le plus souvent par leur évêque,
- Soit avec une centaine de communautés religieuses ou mouvements catholiques.

D'après nos relevés, 2/3 sont venus avec leur diocèse et 1/3 sont venus avec les diverses organisations. Nous ne connaissons précisément que le détail des 2/3 venus avec les diocèses. Pour les autres organisations, nos données sont incomplètes et ne peuvent être citées dans ce document.

Les JMJ sont l'occasion pour chaque diocèse et chaque communauté de compter ses ouailles.

NB : dans ce qui suit, sur un total de 43 000 jeunes français venus à Lisbonne, dont 42 000 de France métropolitaine, on ne prend en compte que les 28 000 JMJistes venus avec les 93 diocèses.

Les diocèses d'origine

D'après les chiffres donnés par les diocèses ou la presse, près de 28 000 jeunes sont venus avec les 93 diocèses dont 75 avec leurs évêques.

En 2000, les jeunes d'Ile-de-France représentaient moins de 30% des JMJistes français. En 2023, ils représentaient 42% du total.

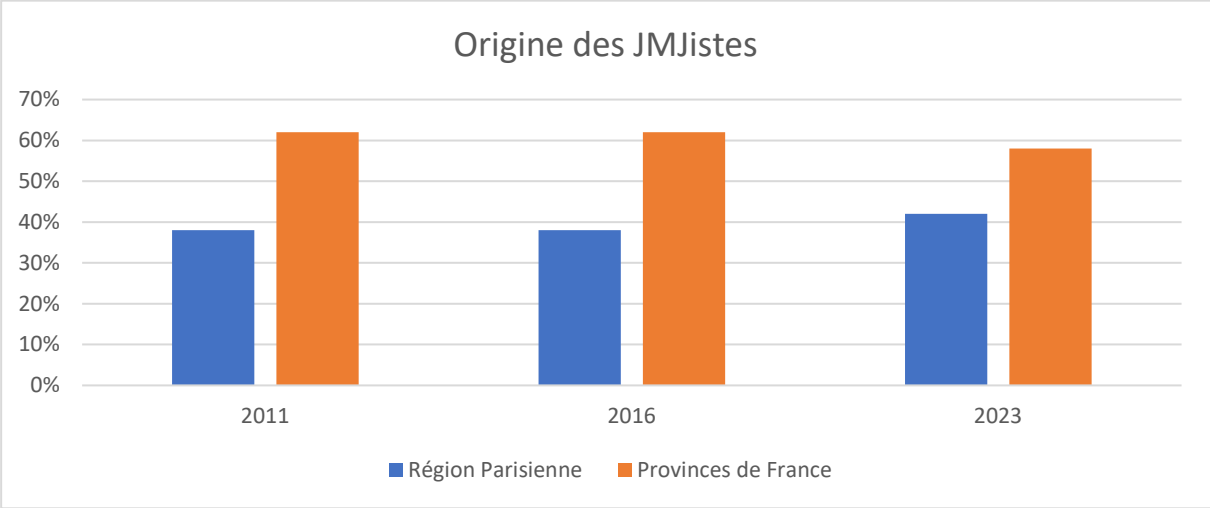

Sources : La Vie pour 2011 et 2016. La vérité des chiffres pour 2000 et 2023.

Depuis 2000, la part de l'Ile-de-France augmente car le nombre de jeunes baisse beaucoup moins vite que dans les provinces. Ci-dessous le nombre de jeunes partis à Rome en 2000, Cologne en 2005, Madrid en 2011, Cracovie en 2016 et Lisbonne en 2023 avec 3 diocèses.

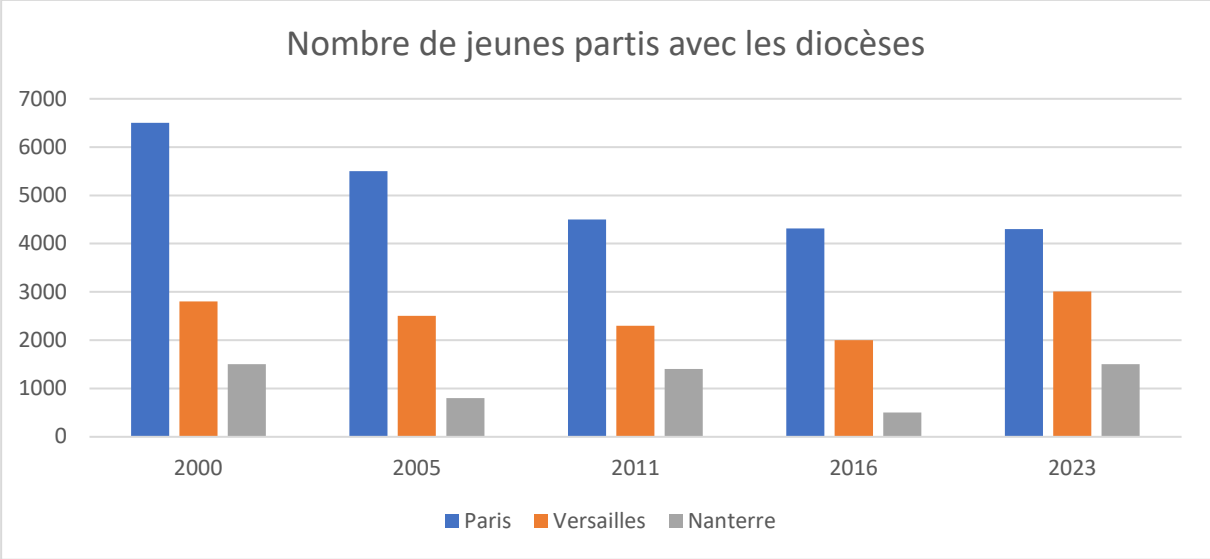

Sources : diocèses, presse régionale.

En 2023, Versailles et Nanterre sont au même niveau qu'en 2000 et Paris est au même niveau qu'en 2011.

En règle générale, le nombre de JMJistes varie considérablement d'un diocèse à l'autre. Nous donnons ici les 15 plus gros contingents et les 15 plus petits :

Jeunes partis à Lisbonne avec les diocèses			
Paris	4300	Châlons-sur-Marne	48
Versailles	3009	Montauban	45
Lyon	2000	Cahors	41
Nanterre	1500	Perpignan	38
Toulouse	1200	Blois	29
Lille	1050	Tulle	26
Pontoise	750	Digne	25
Nantes	700	Sens-Auxerre	25
Rennes	700	Gap	23
Angers	640	Saint-Claude	22
Toulon	500	Ajaccio	22
Créteil	440	Saint-Dié	20
Quimper	440	Verdun	20
Bordeaux	400	Mende	13
Vannes	400	Nevers	8

Sources : chiffres rassemblés par la vérité des chiffres.

NB : les chiffres ci-dessus sont très largement dépendant de la taille des diocèses. Une comparaison ci-dessous pour 100 000 baptisés permet une comparaison entre les diocèses.

Jeunes partis à Lisbonne avec les diocèses / 100 000 baptisés			
Versailles	354	Blois	16
Paris	331	Soissons	16
Lyon	160	Poitiers	15
Toulouse	160	Reims	13
Nanterre	158	Perpignan	13
Valence	138	Sens-Auxerre	13
Pontoise	119	Tulle	12
Angers	112	Saint-Claude	12
Lille	105	Verdun	12
Toulon	85	Avignon	11
Nantes	84	Metz	8
Vannes	78	Ajaccio	8
Tarbes	76	Nîmes	8
Rennes	75	Saint-Dié	7
Autun	64	Nevers	5

Conclusion : Les chiffes ci-dessus montrent la grande disparité entre les diocèses puisque la **moitié** des jeunes français présents aux JMJ proviennent de **7** diocèses qui ne rassemblent que 15% des baptisés français. Il peut cependant y avoir des éléments ponctuels qui influencent ces chiffres : par exemple le dernier diocèse de la liste, **Nevers**, avait son pèlerinage diocésain à Lourdes en même temps que les JMJ de Lisbonne et n'avait pas d'évêque.

Dans la suite de ce dossier nous allons essayer de comprendre à quoi correspondent ces très importantes disparités entre les diocèses.

B – Les disparités entre les diocèses

NB 1 : nous rappelons que seulement 2/3 des jeunes venus à Lisbonne sont venus avec leur diocèse. L'autre 1/3 est parti avec diverses organisations catholiques.

NB 2 : dans ce chapitre, nous allons nous concentrer sur les 50 plus grands diocèses avec lesquels sont partis 90% des jeunes Français partis avec leur diocèse, cela pour plusieurs raisons :

- Dans les petits diocèses, les chiffres sont très faibles et peuvent varier du simple au triple pour des raisons conjoncturelles. Nous voyons ceci par les grandes variations de participants d'une JMJ à l'autre.
- Dans les petits diocèses, la part des jeunes partis avec une communauté peut être importante en proportion, ce qui pourrait fausser notre analyse.

NB 3 : tous les enseignements tirés des statistiques ci-dessous sont des indications de tendances plus ou moins fortes, mais n'ont pas de caractère absolu.

NB 4 : pour permettre des comparaisons entre les diocèses, les chiffres sont **toujours ramenés à 100 000 baptisés**. Par exemple à Paris, diocèse de 1 300 000 baptisés, les 4300 jeunes partis avec le diocèse correspondent à 4300/13 = 331 jeunes pour 100 000 baptisés.

NB 5 : **toujours ramenés à 100 000 baptisés**, nous allons comparer le nombre de jeunes partis à Lisbonne avec les diocèses aux données suivantes de chaque diocèse :

- Nombre moyen de baptêmes annuels de 2013 à 2019. Source : CEF.
- Nombre d'élèves dans l'enseignement catholique en 2022. Source : Enseignement Catholique Actualité.
- Nombre de prêtres actifs dans le diocèse en 2018. Source : Guide 2018 de l'Eglise Catholique.
- Séminaristes en 2022. Source : la vérité des chiffres.
- Donateurs au denier en 2022. Source : la vérité des chiffres.
- Nombre moyen de confirmations de 2013 à 2019. Source : CEF.
- Nombre de vocations sacerdotales de 2013 à 2022. Source : la vérité des chiffres.
- Nombre de groupes scouts de formation catholiques. Sources : sites internet des Scouts d'Europe, des Scouts Unitaires de France et des Europa Scouts.

1/ Le tableau général des corrélations

Nous comparons chacun des huit paramètres ci-dessus avec le nombre de jeunes partis au JMJ en calculant le coefficient R^2, carré du coefficient de corrélation. Cela donne le tableau suivant pour les **R^2 calculé pour les 50 plus grands diocèses de France**.

Corrélations avec JMJistes - R^2 = …	
Nombre de baptêmes dans l'année	0,01
Nombre d'élèves de l'enseignement catholiques	0,06
Nombre de prêtres actifs	0,06
Nombre de séminaristes	0,22
Nombre de foyers donateurs au denier	0,27
Nombre de confirmations dans l'année	0,55
Nombre de vocations sacerdotales	0,67
Nombre de groupes scouts catholiques	0,75

NB 1 : quand le coefficient R^2 est proche de zéro cela indique que les deux variables sont indépendantes l'une de l'autre, c'est-à-dire qu'elles n'ont aucune influence l'une sur l'autre.

NB 2 : quand le coefficient se rapproche de 1, cela indique que les deux variables sont liées ou qu'elles sont toutes deux liées à une même troisième.

NB 3 : tous les tableaux ci-après sont **extraits des données des 50 plus gros diocèses**

2/ Le baptême et les JMJ

Les parents qui font baptiser leurs enfants ont une dizaine d'années de plus que les JMJistes ; ils sont de la génération des JMJistes de 2011 à Madrid.

Le coefficient R^2 de corrélation entre le nombre de baptêmes et le nombre de JMJistes est proche de zéro : **le nombre de baptêmes dans un diocèse n'a aucun rapport avec le nombre de jeunes présents aux JMJ.** Cela nous indique que le fait de faire baptiser son enfant est une forme d'attachement à l'Eglise totalement indépendante du fait d'aller ou non aux JMJ.

Le tableau ci-dessous nous montre les diocèses où l'on baptise le plus et ceux où l'on baptise le moins ainsi que le nombre de JMJistes dans ces diocèses (toujours pour 100 000 baptisés). Bayeux est le diocèse où on baptise le plus, Saint-Denis celui où l'on baptise le moins. NB : Pour chaque diocèse la colonne de gauche indique le nombre de baptêmes et celle de droite le nombre de jeunes partis à Lisbonne avec leur diocèse.

Baptêmes annuels / Jeunes partis à Lisbonne avec les diocèses					
Bayeux-Lisieux	835	46	Avignon	446	11
Arras	734	17	Tours	443	19
Lille	731	105	Marseille	430	37
Angers	715	112	Reims	429	13
Vannes	696	78	Nice	428	17
Luçon	685	26	Evry	425	35
Toulon	657	100	Bourges	415	20
Coutances	650	27	Autun	413	64
Cambrai	622	22	Saint-Brieuc	410	45
Orléans	606	46	Quimper	400	59
Metz	605	8	Créteil	398	59
Beauvais	588	48	Nancy	391	34
Versailles	575	354	Pontoise	390	119
Rennes	567	75	Limoges	358	36
Rouen	562	60	Saint-Denis	347	27

3/ L'enseignement catholique

Question : de façon générale l'enseignement catholique a-t-il une influence sur le nombre de jeunes qui partis aux JMJ de Lisbonne ?

Réponse : **NON.** En effet, $R^2 = 0,06$.

Dans un diocèse, la présence plus ou moins importante de l'enseignement catholique n'a de façon générale **aucune influence sur la présence ou non au JMJ.** Toutefois, l'enseignement catholique peut avoir ici ou là une influence sur le nombre de JMJistes, mais rien de général.

Le tableau ci-dessous nous montre les diocèses où les élèves de l'enseignement catholique sont les plus nombreux et les diocèses où les élèves sont les moins nombreux ainsi que le nombre de JMJistes dans ces diocèses.

Elèves dans l'enseignement catholique/ Jeunes partis à Lisbonne avec les diocèses					
Vannes	12 980	78	Beauvais	2 998	48
Luçon	11 694	26	Evry	2 960	35
Angers	11 521	112	Cambrai	2 914	22
Lille	11 409	105	Toulon	2 813	100
Nantes	10 427	84	Aix-et-Arles	2 769	20
Rennes	10 081	75	Pontoise	2 767	119
Quimper	8 201	59	Reims	2 727	13
Lyon	7 280	160	Metz	2 262	8
Saint-Etienne	6 667	36	La Rochelle	2 093	26
Paris	6 003	331	Nancy	2 085	34
Saint-Brieuc	5 885	45	Strasbourg	2 069	18
Bayeux-Lisieux	5 589	46	Nice	1 840	17
Marseille	5 482	37	Autun	1 718	64
Annecy	5 470	27	Bourges	1 337	20
Nîmes	5 410	8	Limoges	1 277	36

NB : Pour chaque diocèse la colonne de gauche indique le nombre d'élèves dans l'enseignement catholique et celle de droite le nombre de jeunes partis à Lisbonne avec leur diocèse.

On voit par exemple ci-dessus que Luçon à deux fois plus d'élèves (pour 100 000 baptisés) que Paris mais a 13 fois moins de JMJistes. Le nombre d'élèves pour un JMJiste varie de Versailles – **13**, Paris – **18**, Toulouse – **23**, Autun – **27**, Toulon – **28**, … à Le Puy – **288**, Saint-Dié – **302**, Avignon, **328**, Nevers – **381**, Luçon – **397**.

4/ Les prêtres actifs dans le diocèse

Question : de façon générale le nombre de prêtres actifs dans le diocèse a-t-il une influence sur le nombre de jeunes qui partis aux JMJ de Lisbonne ?

Réponse : **NON.** En effet, $R^2 = 0,06$.

Dans un diocèse, le nombre de prêtres actifs, au même titre que l'enseignement catholique n'a **aucune influence sur la présence ou non au JMJ.** Cela ne veut pas dire que les prêtres n'ont aucune influence sur les JMJistes, cela veut dire que cette influence est très variable d'un prêtre

à l'autre et d'un diocèse à l'autre, notamment suivant la pratique des sacrements (eucharistie, confirmation, pénitence) et le nombre de familles catholiques dans la paroisse.

Le tableau ci-dessous nous montre les diocèses où les prêtres actifs sont les plus nombreux et les diocèses où les prêtres actifs sont les moins nombreux ainsi que le nombre de JMJistes dans ces diocèses.

Prêtres actifs / Jeunes partis à Lisbonne avec les diocèses					
Toulon	38	100	Beauvais	16	48
Vannes	36	78	Limoges	16	36
Paris	33	331	Créteil	15	59
Luçon	32	26	Reims	15	13
Nantes	31	84	Meaux	15	38
Strasbourg	31	18	Saint-Etienne	14	36
Rennes	30	75	Saint-Brieuc	14	45
Bayeux-Lisieux	28	46	Montpellier	14	32
Lyon	27	160	Rouen	14	60
Angers	27	112	Aix-et-Arles	14	20
Marseille	26	37	Grenoble	13	38
Bayonne	25	60	Clermont-Ferrand	12	30
Avignon	24	11	Arras	9	17
Metz	24	8	Cambrai	8	22
Orléans	23	46	Amiens	8	54

NB : Pour chaque diocèse la colonne de gauche indique le nombre de prêtres actifs dans le diocèse et celle de droite le nombre de jeunes partis à Lisbonne avec leur diocèse.

On peut noter sur le tableau que Paris a **10** JMJistes par prêtre actif alors que plusieurs diocèses, Luçon, Strasbourg, Avignon, Metz, Reims ont **moins d'un JMJiste par prêtre actif**.

Versailles, qui n'est pas sur ce tableau, a **20** JMJistes par prêtre.

5/ Séminaristes diocésains et JMJ

NB : La décision de rentrer au séminaire se fait à un âge qui correspond à celui des JMJ.

Question : de façon générale y a-t-il un lien entre le nombre de séminaristes et le nombre de jeunes présents aux JMJ de Lisbonne ?

Réponse : **OUI** et **NON**. En effet, $R^2 = 0{,}22$ reste faible.

NB : contrairement aux baptêmes, aux élèves et aux prêtres, le nombre de séminaristes diocésains provenant du diocèse n'est pas connu avec exactitude car il inclut les séminaristes étrangers au diocèse et, souvent, les propédeutes ou même des religieux. De plus ce nombre peut varier suivant le moment de l'année en raison des départs.

On peut voir ci-dessous que les diocèses de la gauche du tableau ont, en moyenne, emmené trois fois plus de jeunes à Lisbonne que ceux de la colonne de droite.

Des diocèses qui ont le même nombre de séminaristes peuvent avoir des écarts de 1 à 10 dans le nombre de JMJistes. Par exemple : écart de 1 à 10 pour Luçon et Versailles ; écart de 1 à 7 pour Lille et Poitiers.

D'où le lien qualifié de faible entre le nombre de séminaristes et le nombre de JMJistes.

NB : Dans le tableau ci-dessous : pour chaque diocèse la colonne de gauche indique le nombre de séminaristes diocésains dans le diocèse et celle de droite le nombre de jeunes partis à Lisbonne avec leur diocèse. A gauche les 15 diocèses qui ont le plus de séminaristes et à droite ceux qui en ont le moins.

Séminaristes / Jeunes partis à Lisbonne avec les diocèses					
Toulon	5,0	100	Beauvais	0,5	48
Luçon	3,0	26	Nice	0,5	17
Paris	2,8	331	Pontoise	0,5	119
Versailles	2,8	354	Limoges	0,5	36
La Rochelle	2,4	26	Nîmes	0,5	8
Nanterre	2,0	158	Orléans	0,5	46
Saint-Etienne	1,8	36	Nancy	0,5	34
Toulouse	1,6	160	Clermont-Ferrand	0,4	30
Vannes	1,6	78	Saint-Brieuc	0,4	45
Rennes	1,5	75	Evry	0,3	35
Bayonne	1,4	60	Lille	0,2	105
Marseille	1,4	37	Amiens	0,2	54
Créteil	1,3	59	Poitiers	0,2	15
Montpellier	1,3	32	Arras	0,1	17
Meaux	1,3	38	Annecy	0,1	27

Le lien entre le nombre de séminaristes et le nombre de JMJistes est qualifié de faible car le nombre de séminaristes d'un diocèse ne permet pas d'en déduire le nombre de JMJistes : 100 JMJistes pour un séminariste à Versailles, Paris ou Toulouse. 10 JMJistes pour un séminariste à La Rochelle ou Luçon.

6/ Foyers donateurs au denier et JMJistes

Les foyers peuvent marquer leur attachement à l'Eglise par le don annuel au denier du culte. 95% des donateurs ont plus de 50 ans et l'âge médiant des donateurs est entre 70 et 75 ans.

Le denier est un indicateur de l'attachement à l'Eglise des personnes âgées tandis que le nombre de JMJistes est un indicateur de l'attachement à l'Eglise des jeunes.

Question : de façon générale y a-t-il un lien entre le nombre de donateurs au denier et le nombre de jeunes présents aux JMJ de Lisbonne ?

Réponse : **OUI** et **NON**. En effet, R^2 = **0,27** reste faible

NB : Dans le tableau ci-dessous : pour chaque diocèse la colonne de gauche indique le nombre de foyers donateurs au denier dans le diocèse et celle de droite le nombre de jeunes partis à Lisbonne avec leur diocèse. A gauche les 15 diocèses qui ont le plus de donateurs et à droite ceux qui en ont le moins

En début de ce dossier, globalement pour la France entière, on a observé une baisse continue du nombre de donateurs au denier depuis l'an 2000. On a aussi observé que cette baisse globale

était parallèle à la baisse du nombre de JMJistes. Tous les diocèses connaissent une baisse des donateurs, cependant à des vitesses très variables suivant les diocèses.

Foyers donateurs au denier / Jeunes partis à Lisbonne avec les diocèses					
Paris	3 840	331	Montpellier	1 223	32
Besançon	3 339	30	Quimper	1 189	59
Saint-Etienne	2 511	36	Arras	1 183	17
Coutances	2 433	27	Aix-et-Arles	1 159	20
Versailles	2 418	354	Marseille	1 146	37
Annecy	2 366	27	Cambrai	1 084	22
Bayonne	2 299	60	Evry	1 061	35
Lyon	2 220	160	Meaux	1 056	38
Lille	2 163	105	Pontoise	1 018	119
Nanterre	2 095	158	Nice	1 013	17
Orléans	2 042	46	Avignon	1 011	11
Luçon	1 887	26	Reims	997	13
Rennes	1 875	75	Saint-Denis	897	27
Toulouse	1 834	160	Bourges	614	20
Grenoble	1 825	38	Amiens	600	54

Sur le tableau ci-dessus on peut observer :

- Si on excepte Paris et Versailles, les diocèses à gauche du tableau ont, en moyenne deux fois plus de JMJistes que ceux de la droite du tableau.
- Cependant la moitié des diocèses de gauche ont peu de JMJistes, ce qui indique que foyers donateurs et JMJistes n'ont pas nécessairement de lien.

Tous les cas de figures sont possibles : beaucoup de vieux donateurs et beaucoup de jeunes comme à Paris, beaucoup de vieux donateurs et quasiment pas de jeunes comme à Saint-Claude, peu de vieux donateurs et un nombre relativement important de jeunes comme à Pontoise.

La comparaison de ces deux paramètres nous permet de voir comment les anciens ont transmis à la jeune génération l'attachement à l'Eglise : bonne transmission à Paris, Versailles, Pontoise ou Toulouse ; faible transmission à Besançon, Annecy ou Coutances.

7/ Le sacrement de confirmation et les JMJistes

Question : de façon générale y a-t-il un lien entre le sacrement de confirmations et les jeunes présents aux JMJ de Lisbonne ?

Réponse : **OUI**, le lien est assez net. En effet, R^2 = **0,55** est relativement fort.

De façon générale, plus on a de confirmés dans un diocèse, plus on aura de JMJistes. Cette relation, vraie en général, comporte toutefois un certain nombre d'exceptions.

Dans le tableau ci-dessous, on voit que Strasbourg, Metz et Avignon font baisser le coefficient de corrélation qui, sans ces trois villes, serait de **0,63.** Il serait intéressant de connaitre avec plus de précision la situation de ces trois villes : pourquoi y a-t-il si peu de JMJistes dans ces trois diocèses qui ont une histoire particulière parmi les diocèses de France.

NB : Dans le tableau ci-dessous : pour chaque diocèse la colonne de gauche indique le nombre de sacrements de confirmation dans l'année dans le diocèse et celle de droite le nombre de jeunes partis à Lisbonne avec leur diocèse. A gauche les 15 diocèses qui ont le plus de lieux de messe et à droite ceux qui en ont le moins.

Confirmations annuelles/ Jeunes partis à Lisbonne avec les diocèses					
Paris	330	331	Bordeaux	50	40
Versailles	318	354	Amiens	49	54
Nanterre	252	158	Annecy	49	27
Vannes	235	78	Aix-et-Arles	48	20
Bayonne	186	60	Saint-Etienne	47	36
Strasbourg	149	18	Grenoble	46	38
Toulon	148	100	Clermont-Ferrand	44	30
Avignon	145	11	Reims	43	13
Metz	134	8	Limoges	42	36
Créteil	126	59	Nancy	40	34
Beauvais	116	48	Autun	37	64
Orléans	115	46	Cambrai	35	22
Nantes	114	84	La Rochelle	33	26
Pontoise	114	119	Bourges	33	20
Meaux	113	38	Arras	29	17

Versailles, Paris, Nanterre, Vannes, Bayonne, Toulon sont des habitués du palmarès des diocèses.

8/ Vocations sacerdotales et JMJistes

Question : de façon générale y a-t-il un lien les vocations sacerdotales et les jeunes présents aux JMJ de Lisbonne ?

Réponse : **OUI**, la relation est nette. En effet, R^2 = **0,67** est assez fort

NB : Dans le tableau ci-dessous : pour chaque diocèse la colonne de gauche indique le nombre de vocations sacerdotales au cours des dix dernières années dans le diocèse et celle de droite le nombre de jeunes partis à Lisbonne avec leur diocèse. A gauche les 15 diocèses qui ont le plus de vocations sacerdotales et à droite ceux qui en ont le moins.

Vocations sacerdotales / Jeunes partis à Lisbonne avec les diocèses					
Versailles	14	354	Aix-et-Arles	1,5	20
Paris	8	331	Pontoise	1,4	119
Bayeux-Lisieux	5	46	Toulon	1,3	100
Vannes	4	78	Annecy	1,3	27
Bordeaux	4	40	Cambrai	1,2	22
Nanterre	4	158	Amiens	1,2	54
Nantes	4	84	Clermont-Ferrand	1,2	30
Angers	4	112	Bourges	1,2	20
Lyon	4	160	Créteil	1,1	59
Orléans	4	46	Nice	1,1	17
Rennes	3	75	Nîmes	1,0	8
Saint-Brieuc	3	45	Arras	0,9	17
Luçon	3	26	Limoges	0,8	36
Lille	3	105	Evry	0,6	35
Marseille	2	37	Saint-Denis	0,6	27

Les diocèses de la colonne de gauche ont quatre fois plus de vocations sacerdotales (toujours ramenées à 100 000 baptisés).

Dans le cas présent les trois principales exceptions sont Toulouse, Toulon et Pontoise qui ont peu de vocations. Si l'on fait exception de ces trois diocèses, le coefficient de corrélation monte à **R^2 = 0,77**.

En conclusion : malgré les exceptions, la relation entre JMJistes et vocations sacerdotales est assez forte. On verra dans le chapitre suivant que de nombreux JMJistes ont déjà pensé à la vocation sacerdotale.

9/ Les scouts catholiques et les JMJ

Question : de façon générale y a-t-il un lien entre les groupes de scouts catholiques (GSC) et les jeunes présents aux JMJ de Lisbonne ?

Réponse : **OUI**. En effet, R^2 = **0,76** est fort.

Là où il y a des groupes de scouts catholiques il y a des JMJistes et réciproquement. Cela ne veut pas dire que les JMJistes sont ou ont été nécessairement scouts. Cela indique la présence de familles motivées par l'éducation chrétienne de leurs enfants. « Meilleur scout parce que catholique et meilleur catholique parce que scout » selon la formule du Père Sevin rappelée par les Europa Scouts sur leur site internet.

NB 1 : Dans le tableau ci-dessous : pour chaque diocèse la colonne de gauche indique le nombre de groupes scouts d'éducation catholique dans le diocèse et celle de droite le nombre de jeunes partis à Lisbonne avec leur diocèse. A gauche les 15 diocèses qui ont le plus de groupes scouts d'éducation catholique et à droite ceux qui en ont le moins.

NB 2 : Pour les SUF nous avons compté chaque groupe comme deux groupes : « un groupe garçon + un groupe de filles ».

Groupes scouts / Jeunes partis à Lisbonne avec les diocèses					
Versailles	16,4	354	Avignon	1,3	11
Nanterre	8,3	158	Metz	1,3	8
Paris	7,1	331	Coutances	1,3	27
Lyon	5,0	160	Limoges	1,3	36
Angers	4,6	112	Montpellier	1,2	32
Beauvais	4,5	48	Saint-Brieuc	1,1	45
Nantes	4,4	84	Reims	0,9	13
Toulon	3,8	100	Arras	0,9	17
Rennes	3,6	75	Strasbourg	0,9	18
Toulouse	3,6	160	Besançon	0,8	30
Vannes	3,3	78	Nîmes	0,8	8
Lille	3,2	105	Cambrai	0,7	22
Bordeaux	3,1	40	Nice	0,7	17
Orléans	3,0	46	Saint-Denis	0,2	27
Créteil	2,4	59	Amiens	0,0	54

Les diocèses de gauche ont **5 fois** plus de JMJistes que ceux de droite.

A propos des exceptions :

- Paris a beaucoup plus de JMJistes que le nombre de groupes scouts le laisse attendre : c'est parce que Paris a beaucoup de jeunes confirmés (voir ci-dessous).
- Par ailleurs, Toulouse et Pontoise apparaissaient déjà comme des exceptions dans les tableaux précédents.

La corrélation déjà forte monte à **R^2 = 0,91** si l'on enlève trois exceptions, Paris, Pontoise et Toulouse qui ont nettement plus de JMJistes que ce qu'on pouvait attendre d'après leurs nombres de groupes scouts catholiques.

C – Scoutisme catholique et confirmation

En conclusion, les deux facteurs prépondérants qui expliquent le nombre de JMJistes sont :

- **Les groupes scouts catholiques.**
- **Le sacrement de confirmation.**

Les JMJistes sont aussi en corrélation avec les vocations, cependant les vocations viennent en aval des JMJ et ne peuvent pas être un facteur explicatif. On peut seulement dire : là où il y a des vocations, il y a aussi des JMJistes et vice-versa.

Par ailleurs, nous avons vu que le nombre de baptêmes, le nombre de prêtres et l'enseignement catholique **n'ont aucune influence** sur le nombre de JMJistes d'un diocèse.

Les JMJistes viennent des diocèses où des familles sont motivées pour donner une initiation chrétienne complète (baptême – confirmation – communion) et une éducation chrétienne à leurs enfants. Ce sont **les parents de 35 à 50 ans** qui créent et font vivre les groupes de scouts catholiques dans le but de donner la meilleure éducation catholique à leurs enfants selon la parole du père Sevin « Meilleur scout parce que catholique et meilleur catholique parce que scout ».

Pour sa part, le clergé a une influence sur le nombre de JMJistes dans la mesure où il promeut auprès des familles le sacrement de confirmation des enfants et anime la vie religieuse des groupes scouts catholiques.

Nous allons maintenant regarder d'un peu plus près le lien existant entre, d'une part, les JMJistes et, d'autre part le scoutisme catholique et le sacrement de confirmation.

Pour cela, parmi les 50 grands diocèses de France, il nous est apparu qu'il faut séparer la France en **trois zones géographiques** bien distinctes :

- 1/ Les diocèses de l'Ouest et du Sud-Ouest de la France en partant de Paris : de l'ouest de la région parisienne jusqu'à Quimper et Bayonne : Nanterre, Versailles, Orléans, Tours, Bayeux, Coutances, Rennes, Saint-Brieuc, Quimper, Vannes, Angers, Nantes, Luçon, La Rochelle, Poitiers, Limoges, Bordeaux et Bayonne. C'est grosso modo le réseau ferré partant de **Paris Montparnasse**.
- 2/ Les diocèses du Nord et de l'Est de la France en partant de Paris : Paris, Pontoise, Saint-Denis, Rouen, Beauvais, Amiens, Arras, Lille, Cambrai, Reims, Nancy, Besançon,

Autun, Lyon et Saint-Etienne. Cela correspond grosso modo au réseau ferré de la **gare du Nord et de la gare de l'Est** + une partie de la gare de Lyon.

- 3/ Les diocèses du Sud-Est de la France en partant du Sud-Est de la région parisienne : Créteil, Evry, Meaux, Bourges, Clermont, Annecy, Grenoble, Nîmes, Montpellier, Aix-en-Provence, Marseille, Toulon et Nice. Cela correspond aux réseaux SNCF aux départ de Paris de la **gare d'Austerlitz et de la gare de Lyon**

1/ Les diocèses de l'ouest depuis Nanterre et Versailles

Pour ces diocèses, le lien entre JMJistes et groupes scouts catholiques (GSC) est extrêmement fort : **R^2 = 0,95**. L'équation peut s'écrire :

JMJistes = -2 + 21 x **GSC**

Pour connaître approximativement le nombre de JMJistes pour 100 000 baptisés dans un diocèse, **il suffit de multiplier par 21 le nombre de GSC** pour 100 000 baptisés.

Ceci ne veut pas dire que tous les JMJistes viennent des groupes scouts, mais seulement que là où il y a des GSC on trouve aussi des JMJistes.

Le diocèse « chef de file » de l'engagement des familles est **Versailles** qui ne compte pas moins de 139 groupes scouts ou guides (Rappel : un groupe SUF qui comprend des scouts et des guides est compté comme 2 groupes). Versailles compte aussi 29 cycles scolaires hors contrat catholiques (maternelle, primaire, collège ou lycée), ce qui est de loin un record de France.

2/ Les diocèses du Nord et de l'Est depuis Paris

Pour ces diocèses, le nombre de JMJistes s'explique à la fois par les GSC et les confirmations, avec une relation extrêmement forte puisque le coefficient de corrélation **R^2 = 0,96**. L'équation peut s'écrire :

JMJistes = -22 +29 x GSC + 0.46 x CONF

Dans cette partie de la France, le nombre de JMJistes dépend à la fois des groupes scouts ou guides catholiques (GSC) et du nombre de confirmations. Les diocèses y ont globalement deux fois moins de GSC que ceux de l'Ouest, en proportion de leur population de baptisés.

Paris apparait comme le « chef de file » de ces diocèses avec 92 GSC et un fort engagement du clergé pour le sacrement de confirmation. A l'inverse, Arras, quatrième diocèse de France par la taille, n'a que 10 GSC et un très faible engagement du clergé pour la confirmation.

3/ Les diocèses de Sud-Est de la France depuis le sud-est de la région parisienne

Pour ces diocèses, le nombre de JMJistes s'explique à la fois par les GSC et les confirmations, avec une relation extrêmement forte puisque le coefficient de corrélation **R^2 = 0,95**. L'équation peut s'écrire :

JMJistes = -17 +23 x GSC + 0.17 x CONF

L'équation ci-dessus ressemble à celle du groupe précédent, mais les coefficients sont plus faibles : **23** au lieu de **29** pour les GSC et **0.17** au lieu de **0.46** pour la confirmation. Ces faibles coefficients correspondent au fait que ces diocèses ont deux fois moins de JMJistes que les précédents. Cependant, comme la corrélation entre les JMJistes d'une part et GSC et confirmation d'autre part reste presque totale, **R^2 = 0.95**, le nombre de JMJistes est encore expliqué par les GSC et la confirmation.

Le « chef de file » de ces diocèses est Toulon qui a **23** GSC et un engagement relativement fort vis-à-vis de la confirmation.

4/ Conclusion sur les GSC et la confirmation

Le nombre de JMJistes d'un diocèse est indépendant du nombre de baptisés, du nombre de prêtres et du nombre de jeunes éduqués dans l'enseignement dit catholique.

Par contre, le nombre de JMJistes partis à Lisbonne avec un diocèse peut **TRES EXACTEMENT** s'expliquer par **l'engagement chrétien des parents** représenté par le nombre de groupes scouts catholiques et par **l'importance que le clergé donne au sacrement de confirmation dans le diocèse.**

Nous avons montré ci-dessus que le lien entre les JMJistes d'une part et les GSC et la confirmation d'autre part est légèrement différent d'une région « ferroviaire » à l'autre. Trois diocèses font exception à cette règle : Strasbourg, Metz et Avignon.

On peut comparer le nombre de JMJistes calculés d'après les modèles et la réalité observée. Le résultat pour les dix plus grands diocèses de France (hors Strasbourg et Metz) est tout à fait étonnant compte tenu de tous les aléas qui peuvent conduire un jeune à participer aux JMJ.

Bordeaux est le seul de ces diocèses où l'adéquation n'est pas quasi parfaite : cela s'explique par le grand nombre de jeunes bordelais partis aux JMJ avec des communautés. Tableau par ordre de taille des diocèses :

	JMJistes prévus	JMJistes réels
Paris	336	331
Lyon	165	160
Arras	17	17
Bordeaux	64	40
Lille	115	105
Nanterre	174	158
Nantes	92	84
Cambrai	14	22
Versailles	344	354
Evry	34	35

Source : la vérité des chiffres

Nous allons maintenant voir qui sont ces JMJistes.

C – Mieux connaître les JMJistes

Nous disposons de trois enquêtes sur les JMJ : une de *La Vie* en 2011, une autre de *La Vie* en 2016 et une de *La Croix* en 2023. Nous allons nous appuyer sur ces enquêtes pour découvrir un peu mieux les JMJistes.

1/ Le milieu social et les parents des JMJistes

Les jeunes issus des classes moyennes et supérieures représentaient 66% du total en 2011, 71% en 2016 et 87% en 2023.

En 2011 et 2016, 50% des mères de JMJistes étaient soit sans profession, soit très présentes à la maison par leur profession.

Profession de la mère	2011	2016	2023
Sans profession	27%	27%	?
Retraitée	5%	4%	?
Enseignantes - intellectuelles - artistes	16%	18%	?
Cadre supérieure et profession libérale	14%	16%	?

Nous ne disposons pas des chiffres de 2023 mais voyons une stabilité des mères sans profession en 2011 et 2016.

Donc : **milieu social aisé** et **mère souvent au foyer**.

2/ La pratique religieuse des familles

En 2023, 80% des jeunes proviennent de familles allant à la messe plusieurs fois par mois et 12% de famille fréquentant l'église de manière irrégulière ou pour les grandes fêtes.

Donc : **familles pratiquantes**.

3/ La pratique religieuse des jeunes

Les jeunes de Lisbonne sont en grande majorité des pratiquants réguliers : en effet, 75% d'entre eux vont à la messe au moins une fois par semaine.

Assistance à la messe en %	2011	2016	2023
Plusieurs fois par semaine	6	8	24
Une fois par semaine	54	62	51
2 à 3 fois par mois	16	12	16
Grandes fêtes ou occasions	22	17	8
Rarement ou jamais	2	1	1
Total une fois ou plus par semaine	**60**	**70**	**75**

Les chiffres des trois dernières JMJ nous permettent de voir l'évolution de la tendance depuis 2011. Le fait le plus marquant semble l'accélération du nombre de jeunes allant à la messe plus d'une fois par semaine. Rappelons qu'il y a en France environ 180 000 pratiquants réguliers

hebdomadaires de 16 à 30 ans. Les 32 000 JMJ pratiquants (75% des 43 000 JMJistes) représentent **18%** des pratiquants de cette génération.

En effet, d'après étude de l'Institut Catholique de Paris publiée en 2018, « Les jeunes adultes et la religion en Europe » citée plus haut, on peut calculer qu'en France environ 180 000 jeunes de 16 à 30 ans vont à la messe au moins une fois par semaine, ce qui fait une moyenne 12 000 par tranche d'âge d'un an. Dans le tableau ci-dessous nous faisons l'hypothèse que la répartition entre les âges se fait de façon régulière, c'est-à-dire 12 000 pour chaque tranche d'âge d'un an. Parmi les JMJistes, nous faisons aussi l'hypothèse que tous les âges ont le même taux de pratiquant soit **75%.**

Âges	%	JMJistes	JMJistes Pratiquants	% des pratiquants français aux JMJ
16	6%	2 550	1 913	16%
17	15%	6 163	4 622	**39%**
18	20%	8 500	6 375	**53%**
19	15%	6 375	4 781	**40%**
20	12%	5 100	3 825	32%
21	8%	3 400	2 550	21%
22	6%	2 338	1 753	15%
23	4%	1 700	1 275	11%
24	4%	1 488	1 116	9%
25	3%	1 275	956	8%
26	3%	1 063	797	7%
27	2%	850	638	5%
28	2%	850	638	5%
29	2%	638	478	4%
30	1%	425	319	3%

NB 1 : comment lire le tableau : par exemple, les jeunes de 16 ans représentent 6% du total des JMJistes. Ils étaient donc 2 550 dont parmi eux 1 913 étaient des pratiquants réguliers soit 16% de la totalité des pratiquants français de la tranche d'âge. En d'autres termes, 16% des jeunes pratiquants français étaient aux JMJ. Là aussi, ne retenir que l'ordre de grandeur.

NB 2 : ce calcul donne des **ordres de grandeurs plausibles** et non pas des chiffres exacts. Ne retenir que l'ordre de grandeur, par exemple le tableau nous dit que 53% des jeunes pratiquants français de 18 ans étaient aux JMJ. Retenir **« autour de 50% ».**

En conclusion, pour la classe d'âge la plus concernée par les JMJ, celle de 18 ans, grosso modo, la moitié des jeunes pratiquants français étaient aux JMJ.

Les JMJistes sont donc très représentatifs des jeunes pratiquants français.

En comparaison, le plus souvent, les sondages d'opinion interrogent moins de 2000 personnes pour toute la France, soit moins de 1 personne sur 30 000 habitants.

4/ La messe tridentine dans les diocèses

Dans l'enquête de *La Croix* de 2023, les JMJistes sont interrogés sur leur préférence entre la messe tridentine et forme ordinaire. 10% des personnes interrogées disent ne pas connaitre la

forme extraordinaire. Cette méconnaissance est sans doute liée à l'absence de messe tridentine à proximité. Le tableau ci-dessous nous donne la répartition des JMJistes dans les diocèses suivant le nombre de paroisse en forme tridentine dans le diocèse. Les jeunes de la FSSPX ne sont pas pris en compte.

Paroisses extra	JMJistes	% des JMJistes	% des baptisés
0	1 423	5%	12%
1	3 571	13%	26%
2	6 603	24%	28%
3	3 022	11%	15%
4 et 5	5 318	19%	13%
6	0	0%	0%
7 et +	7 909	28%	6%
Total	**27 846**	**100%**	**100%**

Sources : la vérité des chiffres et catholic.hierarchy pour les baptisés

Lecture du tableau : par exemple, parmi les JMJistes partis avec les diocèses, 1 423 provenaient de diocèses n'ayant pas de messe en forme extraordinaire, 3 571 JMJistes venaient de diocèses ayant un seul lieu de messe en forme extraordinaire, etc…

Sur le graphe ci-dessous on peut voir par exemple que les diocèses ayant 7 ou + lieux de messe tridentine ont proportionnellement fourni 10 fois plus de JMJistes que les diocèses qui refusent la forme extraordinaire.

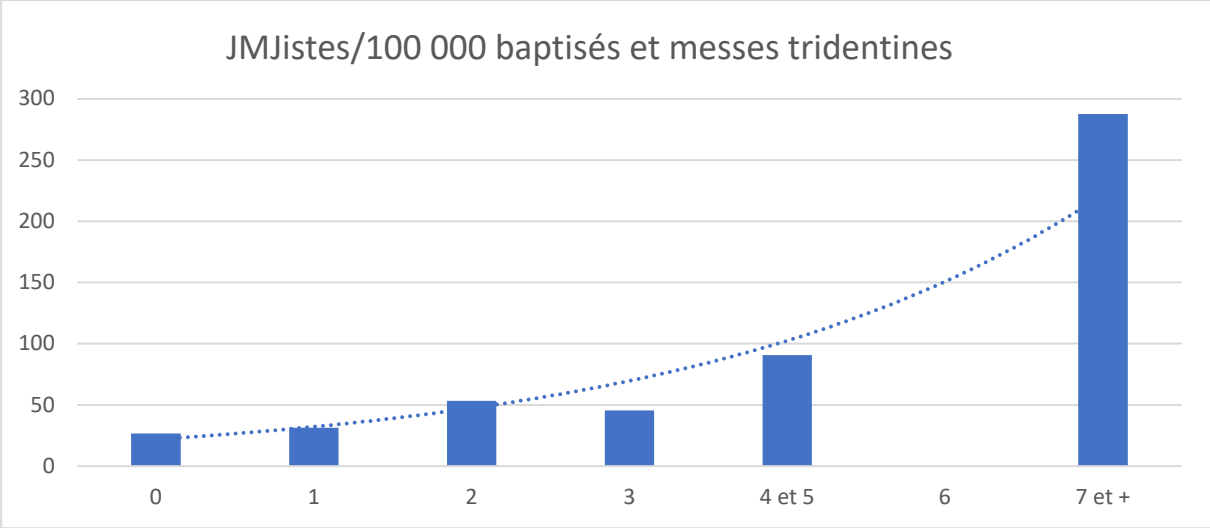

Ceci nous montre que l'attitude générale du clergé et des familles par rapport à la forme extraordinaire a une très forte influence sur le nombre de JMJistes et donc sur le nombre de jeunes pratiquants.

Exercice de simulation :

Le tableau ci-dessous qui correspond au précédent histogramme, montre le nombre de JMJistes pour 100 000 baptisés suivant le degré d'ouverture du clergé à la forme extraordinaire. Cela va de **27** JMJistes /100 000 dans les diocèses qui refuse la forme extraordinaire à **288** JMJistes dans les diocèses les plus ouverts à la forme extraordinaire.

Paroisses extra	JMJistes- chiffres réels	JMJistes / 100 000	si 27 JMJistes /100 000
0	1 423	27	1 439
1	3 571	31	3 087
2	6 603	53	3 348
3	3 022	45	1 796
4 et 5	5 318	91	1 582
6	0	0	0
7 et +	7 909	288	743
Total	**27 846**	**63**	**11 994**

La colonne de droite du tableau nous montre le nombre de JMJistes qu'il y aurait eu si tous les diocèses avaient le même taux de JMJistes que les diocèses qui ont refusé la forme extraordinaire (soit 27 JMJistes / 100 000 baptisés). On aurait eu environ **12 000** JMJistes partis avec les diocèses au lieu de **28 000**.

NB : explication de lecture : Par exemple les diocèses ayant 2 lieux de messe en forme extraordinaire ont eu 6 603 JMJistes, soit un taux de 53 JMJistes pour 100 000 baptisés. SI ce taux avait été de 27, il n'y aurait eu que 3 348 JMJistes.

5/ Les jeunes et la messe tridentine

Revenons aux résultats de l'enquête de *La Croix* qui sont les suivants :

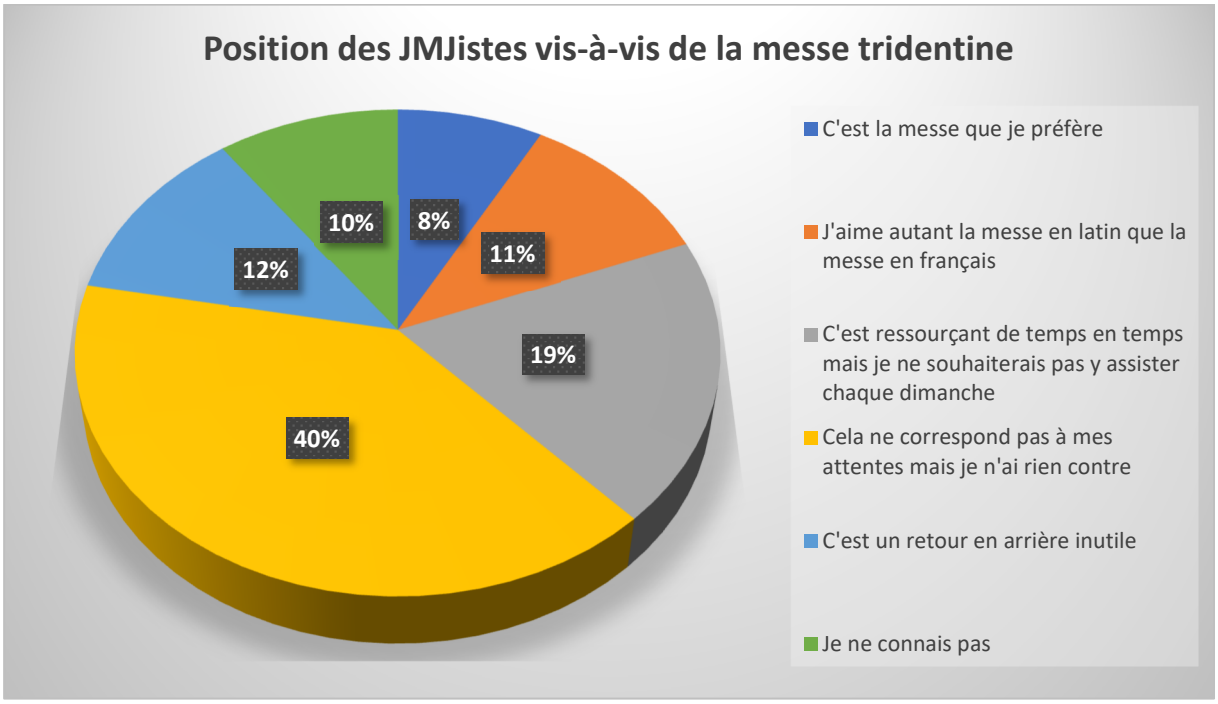

En dehors des préférences que l'on peut lire ci-dessus, il nous parait intéressant de noter que, malgré la rareté des lieux de messe tridentine, 90% des JMJistes en ont fait l'expérience.

Conclusion : les jeunes sont complètement apaisés par rapport à la guerre liturgique qui reste encore d'actualité dans la hiérarchie catholique.

5/ La vocation religieuse

Les enquêtes de 2016 et 2023 qui touchent à la vocation religieuse ont été effectuées en mai et juin, c'est-à-dire avant les JMJ. Elles ne concernent donc pas les vocations religieuses qui auraient pu naître lors des JMJ.

En 2023, 51% des jeunes avaient déjà pensé à une vocation religieuse ou sacerdotale et 19% y avaient déjà pensé sérieusement : **27,4%** des hommes et **13,4%** des femmes. En 2016, l'enquête « *Les vocations au sein du public des JMJ* » de Jean-François Barbier-Bouvet donnait **27%** pour les hommes et **13%** pour les femmes pour une moyenne de **19%**, soit exactement les mêmes proportions que 7 ans plus tard.

En 2016, grâce à cette enquête, nous avions plus de détails. A la question « Avez-vous déjà pensé à devenir prêtre, religieux ou religieuse ? » les jeunes répondaient :

- 19%, OUI sérieusement.
- 30%, OUI vaguement.
- 20%, NON pas vraiment.
- 29%, NON pas du tout.
- 2%, sans réponse.

De plus, les réponses étaient différentes entre les tranches d'âges. Répondaient OUI sérieusement : **15%** des 18-20 ans, **23%** des 21-23 ans, **31%** des 24-26 ans et **32%** des 27-30 ans. On retrouve bien ici nos deux groupes de JMJistes.

- Les 18-23 ans qui viennent aux JMJ pour la première fois.
- Les « **super JMJistes** » de 25 ans et plus qui viennent pour la deuxième fois.

Rappel : dans le chapitre précédent nous avons vu que le nombre de JMJistes est proportionnel au nombre de vocations dans les diocèses. Les diocèses qui ont beaucoup de JMJistes ont aussi beaucoup de vocations et ceux qui ont peu de JMJistes ont aussi peu de vocations.

Comme les JMJistes, les vocations religieuses **naissent dans les familles catholiques** qui attachent une grande importance à la formation catholique de leurs enfants.

A propos de la corrélation JMJ – vocations, on peut citer Charles Mercier dans son excellente *Histoire des JMJ.*

« Là encore se pose la question de savoir si, derrière la corrélation, se cache une relation de cause à effet. En d'autres termes, les JMJ créent-elles des vocations qui ne se seraient pas déclenchées autrement, du fait du tarissement des sources traditionnelles de recrutement ? Ou bien, au contraire, sont-elles un simple passage obligé pour des jeunes séminaristes et novices issus pour la plupart de familles catholiques « observantes », destinataires d'une stratégie de transmission de l'identité religieuse depuis leur enfance ? Auquel cas, la vocation était déjà « dans les tuyau » et la JMJ n'est qu'une étape dans un cheminement déjà amorcé. Son éventuelle rôle déclencheur aurait pu être assumé par un autre dispositif ».

Beaucoup de jeunes pratiquants et les jeunes ayant la vocation religieuse viennent au JMJ, mais **on ne peut pas affirmer** que les JMJ aient une influence sur la pratique religieuse des jeunes ou sur les vocations religieuses.

6/ Les JMJ et la vocation – approfondissement

Ici, nous rentrons plus dans le détail de l'excellente enquête de Jean-François Barbier-Bouvet (en 2016) en regardant quelle est l'attitude de ces « super-JMJistes » par rapport à la messe et par rapport au sacrement de réconciliation.

Comme on pouvait le penser, ces « super-JMJistes qui sont **sérieusement concernés par la vocation religieuse** participent beaucoup plus à la messe que les autres. Nous les appelons ici les concernés (comme dans l'étude citée).

Vont à la messe	Concernés	Autres JMJistes	Ensemble
Tous les jours ou presque	30%	3%	8%
Environ une fois par semaine	65%	61%	62%
Environ une à 3 fois par mois	3%	26%	22%
Jamais	2%	9%	8%
Au moins une fois par semaine	**95%**	**64%**	**70%**

Source : enquête citée plus haut et calculs de la vérité des chiffres.

Ces jeunes « concernés » respectent quasi tous la demande de l'Eglise catholique d'assister à la messe au moins le dimanche.

Pour 2016, date de l'enquête, pour 35 000 JMJistes, on avait les effectifs suivants :

Effectifs	Femmes	Hommes	Total
JMJistes	58%	42%	100%
	20 300	14 700	35 000
Concernés	13%	27%	19%
	2 639	3 969	6 650

Source : enquête citée plus haut et calculs de la vérité des chiffres.

Toujours pour 2016, on avait la répartition suivante par tranche d'âges :

	JMJistes		Concernés		
	%	Nombre	% des JMJistes	Nombre	Par année
16-17 ans	20%	7 000	15%	1 036	518
18-20 ans	47%	16 450	15%	2 517	839
21-23 ans	18%	6 300	23%	1 449	483
24-26 ans	9%	3 150	31%	977	**326**
27-30 ans	6%	2 100	32%	672	**168**

Source : enquête citée plus haut et calculs de la vérité des chiffres

Le tableau ci-dessus nous montre le nombre de JMJistes de 2016 sérieusement concernés par la vocation religieuse. Dans la tranche d'âge des 18 à 20 ans, ils sont 839 chaque année et ce chiffre baisse avec l'âge. **A partir de 24 ans, les chiffres se rapprochent en ordres de grandeurs des effectifs des nouveaux novices et nouveaux séminaristes**.

7/ Le sacrement de pénitence

L'enquête citée plus haut nous donne des informations intéressantes sur le sacrement de pénitence chez les jeunes.

La CEF indique sur www.eglise.catholique.fr que « *L'Eglise demande aux chrétiens de se confesser au moins une fois par an avant Pâques. On peut le faire régulièrement, avant chaque grande fête par exemple. Ce peut être aussi une fois par mois ou à un rythme déterminé avec un accompagnateur. On peut en effet aussi vivre cette rencontre sacramentelle encore plus fréquemment comme un acte de foi ou parce que l'on porte des choses lourdes.* »

Dans l'Eglise d'avant 1960, on « faisait ses Pâques », c'est-à-dire qu'on communiait au minimum une fois par an à Pâque après s'être confessé.

Bien que la confession soit un sacrement en très fort déclin, les JMJistes y restent attachés :

Sacrement de pénitence	Concernés	Autres	Ensemble
Souvent	47%	7%	15%
De temps en temps	43%	36%	37%
Rarement	8%	44%	37%
Jamais	2%	13%	11%

Source : enquête citée plus haut et calculs de la vérité des chiffres

En conclusion, 90% des JMJistes pratiquent la confession de façon plus ou moins fréquente et la moitié des « super JMJistes » se confessent souvent.

On peut constater que **l'assiduité à la messe va de paire avec l'assiduité au confessionnal**, ce qui ne surprendra personne.

D – Conclusion

Les JMJIstes sont représentatifs de la population d'environ 180 000 jeunes catholiques pratiquants réguliers (messe au moins une fois par semaine) de 16 à 30 ans.

60% des jeunes catholiques pratiquants sont des femmes, **40%** sont des hommes.

Depuis quelques années, le nombre des jeunes pratiquants français tend globalement à se stabiliser, certains diocèses étant même en légère croissance. En outre, de plus en plus nombreux assistent à la messe plus d'une fois par semaine et restent attachés au sacrement de pénitence.

Ces jeunes pratiquants sont de plus en plus ouverts à la messe en forme extraordinaire bien que la très grande majorité d'entre eux ne soient pas « tradis ».

La pratique religieuse des jeunes dans un diocèse est directement liée à **l'engagement chrétien des parents** représenté par le nombre de groupes scouts catholiques GSC et à **l'importance que donne le clergé au sacrement de confirmation dans le diocèse**.

Certains diocèses ont extrêmement peu de jeunes pratiquants

NB : la où l'on trouve des GSC il y a des jeunes pratiquants. Cela ne veut pas dire que tous les pratiquants de 16 à 30 ans sont d'anciens scouts catholiques, cela signifie que ces anciens scouts catholiques aujourd'hui pratiquants ont autour d'eux des frères et sœurs, cousins ou cousines ou amis, qui n'ont pas été scouts catholiques mais qui sont aussi pratiquants.

Le nombre des baptêmes, le nombre de prêtres et l'enseignement catholique sous contrat n'ont **pas d'influence statistique** sur la pratique religieuse des jeunes.

En effet :

Le baptême : arrivés à l'âge adulte, 35% des hommes baptisés dans l'Eglise s'identifient comme catholique et 57% des femmes.

Les prêtres : le nombre de jeunes pratiquants par prêtre est très variable d'un diocèse à l'autre : certains diocèses avaient moins d'un JMJiste par prêtre. D'autre part, la motivation du clergé pour le sacrement de confirmation est très variable d'un diocèse à l'autre.

L'enseignement catholique : d'une part le choix de l'enseignement catholique par les parents a des motivations très diverses ; d'autre part la place de l'enseignement religieux et des sacrements est très variable d'un établissement. Voir *La Croix* du 7 juin 2013.